

**AZTECA**  
www.azteca.es

**AZTECA**

CATÁLOGO GENERAL 2011 GENERAL CATALOGUE

CATÁLOGO  
GENERAL  
2011  
GENERAL  
CATALOGUE

**AZTECA**







2011

Nos complace inaugurar contigo una nueva temporada presentándote nuestro **Catálogo General 2011**.

Un nuevo periodo en el que, más que nunca, priman -y así debe ser- los gustos individuales de las personas por encima de las soluciones generalistas.

Días en los que, en lugar de mostrar sencillamente un abanico de posibilidades a nuestros clientes, en **Azteca** proponemos soluciones que sinteticen la personalidad, el genio y, por qué no, el alma de las personas, para que éstas disfruten siempre de proyectos únicos e irrepetibles.

Nuestro **Catálogo General 2011** nace con la confianza de que sabrás apreciar la voluntad y el espíritu con el que numerosas personas trabajamos diariamente en **Azteca** para innovar permanentemente en productos y sobretodo en servicios, siempre bajo los más altos estándares de calidad.

Más allá de mostrar una amplia gama de productos, queremos ofrecer sensaciones, alimentar sentimientos... despertar esa manera única y exclusiva que tiene cada persona de ver las cosas y que nos hace precisamente humanos.

**Entra con nosotros en una nueva década de experiencias y percepciones únicas.**

**Bienvenido**

## CATÁLOGO GENERAL GENERAL CATALOGUE

*We are happy to launch this new season with you by presenting our **2011 General Catalogue**.*

*It is a new era in which more than ever, individual taste that rules supreme over generic solutions - as it should.*

*These are days when instead of simply showing our customers a range of possibilities, **Azteca** puts forward solutions which synthesize people's very personalities, their temperaments and - why not? - their souls, so that they will always be able to enjoy unique, inimitable projects.*

*We bring our **2011 General Catalogue** to life with the confidence that you will appreciate the enthusiasm and energy that so many people invest into their daily work here at **Azteca**, to ensure constant innovation in our products and especially, our services, always with the highest standards of quality.*

*Beyond merely showing you the wide range of products, we would like to offer you sensations, nourish your sentiment... awaken that unique, exclusive vision that each and every one of us has, the very thing that differentiates us as people.*

*Come with us as we move into a new decade of experiences and unique perceptions.*

**Welcome**

**AZTECA**

# INFORMACIÓN

## INFORMATION

PRESENTACIÓN / PRESENTATION ..... 01

ÍNDICE FORMATOS / SIZES INDEX ..... 02-03

ÍNDICE ALFABÉTICO / ALPHABETIC INDEX .....

..... 04-09

CLASIFICACIÓN ANTIDESLIZANTES / ANTISLIP

CLASIFICATION · NUEVO · NEW ..... 10-11

### 5 0 X 1 0 0 C M

1 9 , 7 " X 3 9 , 4 "

SPACE 100 ..... 14-15

ELEMENTS 100 ..... 16-17

### 6 0 X 6 0 C M

2 3 , 6 " X 2 3 , 6 "

GENIUS · 60 · NUEVO · NEW ..... 20-21

MONTPELLIER · 60 · NUEVO · NEW ..... 22-23

SAINT · MICHEL · 60 · NUEVO · NEW ..... 24-25

TRAFFIC · 60 · NUEVO · NEW ..... 26-27

JASPER · LUX · 60 · NUEVO · NEW ..... 28-29

### 4 5 X 6 7 , 5 C M

1 7 , 7 " X 2 6 , 6 "

PETRA 67 · NUEVO · NEW ..... 32-33

ANCONA 67 · NUEVO · NEW ..... 34-35

SPACE 67 ..... 36-37

METALIC 67 ..... 38

IMAX 67 ..... 39

GLOBE 67 ..... 40-41

GENIUS 67 ..... 42-43

GREDOS 67 ..... 44-45

CUARCITA 67 ..... 46-47

PACIFIC 67 ..... 48-49

TEBAS 67 ..... 50-51

### 3 1 X 7 5 C M

1 2 , 2 " X 2 9 , 5 "

NOVA · R74 · NUEVO · NEW ..... 54-55

SUITE · R75 · NUEVO · NEW ..... 56-57

SUPREME · R75 · NUEVO · NEW ..... 58-59

APOLO · R75 · NUEVO · NEW ..... 60-61

ONIX · R74 · NUEVO · NEW ..... 62-63

PALACE · R75 · NUEVO · NEW ..... 64-65

SOLARIS · R75 · SHINE ..... 66-67

MONTEBELLO · R74 ..... 68-69

CAESAR · R74 ..... 70-71

TROPIC · R75 ..... 72-73

ESSENTIAL · R74 ..... 74-75

TRESOR · R75 ..... 76-77

### 4 5 X 4 5 C M

1 7 , 7 " X 1 7 , 7 "

CONCREATE · 45 · NUEVO · NEW ..... 80-81

GLOBE · 45 · NUEVO · NEW ..... 82

GENIUS · 45 · NUEVO · NEW ..... 83

ANCONA · 45 · NUEVO · NEW ..... 84

NOVA · 45 · NUEVO · NEW ..... 85

SUITE · 45 · NUEVO · NEW ..... 86-87

SUPREME · SHINE · 43 · NUEVO · NEW ..... 88-89

APOLO · SHINE · 43 · NUEVO · NEW ..... 90-91

PALACE · SHINE · 43 · NUEVO · NEW ..... 92-93

ONIX · SHINE · 43 · NUEVO · NEW ..... 94-95

MONTEBELLO · SHINE · 43 · NUEVO · NEW ..... 96-97

SOLARIS · SHINE · 43 · NUEVO · NEW ..... 98-99

CAESAR · LUX · 44 ..... 100-101

VECCHIO · TESORO · 45 ..... 102

TEBAS · 45 ..... 103

GENIUS · DRY · 45 ..... 104

GLOBE · DRY · 45 ..... 105

COIMBRA · 45 ..... 106

TROPIC · 45 ..... 107

TRESOR · 45 ..... 108

CENTURY · LUX · 44 ..... 109

### 3 1 , 6 X 5 9 , 3 C M

1 2 , 4 " X 2 3 , 3 "

LITHOS · R59 · NUEVO · NEW ..... 112-113

LOOK · R59 · NUEVO · NEW ..... 114-115

DINAMIC · R59 · NUEVO · NEW ..... 116-117

ARTICO ..... 118-119

DOMMO · R59 ..... 120

DOMMO · R58 ..... 121

### 4 1 X 4 1 C M

1 6 , 1 " X 1 6 , 1 "

NUVOLA · G41 · NUEVO · NEW ..... 124

LITHOS · G41 · NUEVO · NEW ..... 125

SEASONS · G41 · NUEVO · NEW ..... 126-127

MILLENIUM · G41 ..... 128

MASAI · G41 ..... 129

FINLANDIA ..... 130

FOREST ..... 131

COTTON · G41 ..... 132

LATINO ..... 133

JUMILLA ..... 134

INDO ..... 135

GENIUS · G41 ..... 136

# ÍNDICE FORMATOS



# SIZES INDEX

COIMBRA · G41	137
ANDÚJAR	138
MONOVAR · G41	139

## 3 3 , 3 X 4 6 C M

1 3 , 1 " X 1 8 , 1 "

<b>CAPUCCINO · R46 · NUEVO · NEW</b>	<b>142-143</b>
CAESAR · R46	144-145
IRIS · R46	146-147
MERLIN	148-149
LEO · R46	150-151

## 2 0 X 6 0 C M

7 , 9 " X 2 3 , 6 "

<b>ELEMENTS · R60 · NUEVO · NEW</b>	<b>154-155</b>
<b>LIFE · R60 · NUEVO · NEW</b>	<b>156-157</b>
MILLENIUM · R60	158-159
SEASONS · R60	160-161
GLOBE · R60	162-163

## 3 3 , 3 X 3 3 , 3 C M

1 3 , 1 " X 1 3 , 1 "

GLOBE · DRY · 33	166
GENIUS · DRY · 33	167
LEO · 33	168
TEBAS · 33	168
VECCHIO · TESORO · 33	169
TEXAS	170
GRECO	171

## 3 1 , 6 X 3 1 , 6 C M

1 2 , 4 " X 1 2 , 4 "

RITMO	174
MERLIN · G31	175
DAMA	175
ELEMENTS · G31	176
DOMMO · G31	177
<b>CAPUCCINO · G31 · NUEVO · NEW</b>	<b>178</b>
GLOSS · G31	179
CAESAR · G31	180
HORIZONTE	181
MALTA · G31	182
SAIGOS	183
TERRANOVA	183

## 2 3 X 4 0 C M

9 " X 1 5 , 7 "

<b>MASAI · R40 · NUEVO · NEW</b>	<b>186-187</b>
ELEMENTS · R40	188-189
INFINITY	190-191
TEBAS · R40	192-193
DOMMO · R40	194-195
COTTON · R40	196-197
GLOSS · R40	198-199
MALTA · R40	200
PRAGA	201
SUIZA	202
MOZART	203

## G E N É R I C O S

G E N E R I C S

COLECCIÓN · DECORADOS	206
CRYSTAL · 66	207
COLECCIÓN · MOSAICOS	208
PERFILES · Y · LISTELOS	209

## A Z T E C A

N A T U R E

<b>BRICK · SOFT · 40 · NUEVO · NEW</b>	<b>212-213</b>
CHAITÉN · POLISHED · 60	214-215
DAKAR	216-217
ETNA	218-219
ROCK	220-221
NEPAL	222-223
JS102Y	224-225
GLACIAL	226-227

## I N F O R M A C I Ó N

I N F O R M A T I O N

RECOMENDACIONES DE USO /	
<i>RECOMMENDED USE</i>	<b>230</b>
CARACTERÍSTICAS TÉCNICAS /	
<i>TECHNICAL CHARACTERISTICS</i>	<b>231</b>
LISTA DE EMBALAJE / <i>PACKING LIST</i>	<b>232-233</b>
CONSEJOS DE COLOCACIÓN Y MANTENIMIENTO	
DE LA PIEDRA NATURAL / <i>RECOMMENDATIONS</i>	
<i>FOR NATURAL STONE INSTALLATION &amp;</i>	
<i>MAINTENANCE</i>	<b>234</b>
CONSEJOS DE COLOCACIÓN Y MANTENIMIENTO	
DE LAS BALDOSAS CERÁMICAS / <i>TILING</i>	
<i>ADVISES</i>	<b>235-239</b>
ICONOS / <i>ICONS</i>	<b>240</b>



# ÍNDICE ALFABÉTICO

## ALPHABETIC INDEX

Artículo <i>Article</i>	Código Precio <i>Price Code</i>	Página <i>Page</i>
<b>A</b>		
Adana cream	P49	61
Ancona 45 beige	W02	84
Ancona 45 grafito	W02	84
Ancona 45 gris	W02	84
Ancona 67 beige	A01	35
Ancona 67 grafito	A01	35
Ancona 67 gris	A01	35
Andújar	T04	138
Ángulo Acres 43	P57	91
Ángulo Cotton G41 chocolat	P21	132
Ángulo Gloria	P24	171
Ángulo India beige	P21	135
Ángulo India teja	P21	135
Ángulo Jumilla	P21	134
Ángulo Latino	P21	133
Ángulo Maggiore 21,5 trigo	P56	97
Ángulo Orquidea 43 h/c	P57	95
Ángulo Palazzo 21,5 b/t	P57	93
Ángulo Supreme 43	P57	89
Apolo R75 cream	1BA	61
Apolo Shine 43 cream	Y02	61,91
Apple	P51	146
Ártico	V01	119
<b>B</b>		
Brick Soft 40 Etna	O1L	213
Brick Soft 40 Nepal	O1L	213
Brick Soft 40 Rock	O1L	213
Brick Soft 40 Rock	O1L	213
Brick Soft 40 Sand	O1L	213
<b>C</b>		
Caesar B mix	R03	145
Caesar G31 cream	M03	145,180
Caesar G31 terra	M03	145,180
Caesar Lux 44 cream	Y03	71,101
Caesar Lux 44 terra	Y03	71,101
Caesar R46 cream	R01	145
Caesar R46 terra	R01	145
Caesar R74 cream	1CA	71
Caesar R74 terra	1CA	71
Calipso Cream	P47	145
Capuccino G31 cream	M03	143,178
Capuccino R46 B mix	R03	143
Capuccino R46 cream	R02	143
Caspio cream	P38	197
Caspio snow	P38	197
Cenefa Acres 43	P57	91
Cenefa Cotton G41 chocolat	P36	132
Cenefa Cuarcita 45	P54	47
Cenefa Gloria	P37	171
Cenefa lmax 45 white	P56	39
Cenefa India beige	P38	135
Cenefa India teja	P38	135
Cenefa Jumilla	P39	134
Cenefa Latino	P39	133
Cenefa Maggiore 43 trigo	P75	97
Cenefa Malasia G41	P36	129
Cenefa Oropel 45	P53	63
Cenefa Orquidea 43 h/c	P57	95
Cenefa Palazzo A 43 b/t	P65	93
Cenefa Palazzo B 43 b/t	P60	93
Cenefa Pérgamo	P57	59,61,65 67
Cenefa Supreme 43	P57	89
Cenefa Tavira	P39	170
Cenefa Vecchio Tesoro 33	P30	102,169

Artículo <i>Article</i>	Código Precio <i>Price Code</i>	Página <i>Page</i>
Century Lux 44	Y04	109
Chaiten Polished 60 Copper	06B	215
Chaiten Polished 60 Emmerald	06B	215
Chaiten Polished 60 Grey	06B	215
Cloe Cream S/Caesar 46 Cream	P56	145
Coimbra 45 arena	W02	106
Coimbra 45 gris	W03	106
Coimbra 45 oliva	W03	106
Coimbra G41 Antracita	T03	137,163
Coimbra G41 crema	T03	137
Coimbra G41 gris	T03	137
Coimbra G41 oliva	T03	137,163
Coimbra G41 perla	T03	137
Compas aqua	P36	197
Compas chocolat	P36	197
Concreate 45 grafito	W03	81
Concreate 45 piedra	W02	81
Cotton G41 aqua	T04	132,197
Cotton G41 chocolat	T04	132,197
Cotton G41 cream	T04	132,197
Cotton G41 snow	T04	132,197
Cotton R40 A aqua	J05	197
Cotton R40 A chocolat	J05	197
Cotton R40 B aqua	J09	197
Cotton R40 B chocolat	J09	197
Cotton R40 cream	J04	197
Cotton R40 snow	J04	197
Cromatic	P63	71
Crystal 66 chocolat	P57	63,65,67 69,71,75 119,207
Crystal 66 graphite	P57	63,65,67 75 119,207
Crystal 66 orange	P57	63,65,67 69,71,75 119,207
Crystal 66 red	P57	63,65,75 119,207
Cuarcita 67 arena	A09	47
Cuarcita 67 beige	A09	47
Cuarcita 67 musgo	A09	47
Cuarcita 67 tierra	A09	47
Cuarcita A arena	A10	47
Cuarcita A beige	A10	47
Cuarcita A musgo	A10	47
Cuarcita A tierra	A10	47
Cubik bronce	P58	71, 209
<b>D</b>		
Daga plata	P60	113,115 117,119 120,209
Dakar cream	O1G	217
Dali a/p	P29	195
Dali m/t	P29	195
Dama beige	M02	149, 175
Decor 2 Olimpo R74 champagne	P75	63
Decorado 2 Apple white	P58	146
Decorado 4 Spring white	P58	146
Decorado Agora A R75 cream	P75	61
Decorado Agora B R75 cream	P75	61
Decorado Athena R75 cream	P75	61
Decorado Collage 30	P65	71
Decorado Compas aqua	P53	197
Decorado Compas chocolat	P53	197
Decorado Concret 22	P56	101
Decorado Drop 31 v/c	P58	73
Decorado Drop 31 white	P58	73
Decorado Eat R60 arce	P72	155
Decorado Eat R60 sauco	P72	155

Artículo <i>Article</i>	Código Precio <i>Price Code</i>	Página <i>Page</i>
Decorado Essence R60 arce	1DG	155
Decorado Essence R60 sauco	1DG	155
Decorado Gardenia blu	P49	199
Decorado Gardenia siena	P49	199
Decorado Geoda R60 Antracita	P72	163
Decorado Geoda R60 Oliva	P72	163
Decorado Ginseng siena	P53	199
Decorado Gisela A Antracita	P74	163
Decorado Gisela A Oliva	P74	163
Decorado Gisela B Antracita	P56	163
Decorado Gisela B Oliva	P56	163
Decorado lmax 67 White	P57	39
Decorado Letters R60 cream	1DG	157
Decorado Letters R60 white	1DG	157
Decorado Limit R60 b/o	P72	157
Decorado Limit R60 violet	P72	157
Decorado Living R60 cream	P72	157
Decorado Living R60 white	P72	157
Decorado Loft R59 white	P63	115
Decorado Loira R59 cream	P63	115
Decorado Loira R59 white	P63	115
Decorado Madison R74 Trigo	1CB	69
Decorado Magma R74 Trigo	P59	69
Decorado Marquetry	P49	187
Decorado Maya A Bianco	P49	187
Decorado Maya B Bianco	P49	187
Decorado Medina R74 Trigo	P59	69
Decorado Millenium R60 Apple	1DG	159
Decorado Millenium R60 Chocolat	1DG	159
Decorado Millenium R60 Cream	1DG	159
Decorado Millenium R60 Graphite	1DG	159
Decorado Millenium R60 White	1DG	159
Decorado Neus R74 chocolate	P74	55
Decorado Neus R74 grafito	P74	55
Decorado Neus R74 naranja	P74	55
Decorado Nieve R74 blanco	P74	55
Decorado Onix R74 champagne	P68	63
Decorado Onix R74 ice	P68	63
Decorado Organic R74 champagne	P59	63
Decorado Organic R74 ice	P59	63
Decorado Oropel 67	P70	63, 206
Decorado Selection R75	P74	59
Decorado Solstice R60 B/C	P74	161
Decorado Solstice R60 Graphite	P74	161
Decorado Summer G31	P54	161
Decorado Summer R60	P72	161
Decorado Symphony	P67	67
Decorado Tango	1BB	77
Decorado Tapiz 1	P68	63, 206
Decorado Textures	1BD	77
Deva alpi	P50	120
Deva beige	P50	120
Dinamic R59 aqua	V02	117
Dinamic R59 B mix aqua	V05	117
Dinamic R59 B mix cranberry	V05	117
Dinamic R59 B mix teja	V05	117
Dinamic R59 cranberry	V02	117
Dinamic R59 cream	V01	117
Dinamic R59 ice	V01	117
Dinamic R59 teja	V02	117
Dinamic R59 violet	V01	117
Dinamic R59 white	V01	117
Disco	P40	195, 209
Dommo G31 alpi	M06	120,121 177,195
Dommo G31 b/m	M06	120,121 177,195
Dommo G31 piedra	M06	177,195

Artículo <i>Article</i>	Código Precio <i>Price Code</i>	Página <i>Page</i>
Dommo G31 toffee	M06	177,195
Dommo R40 A alpi	J05	195
Dommo R40 A marfil	J05	195
Dommo R40 A piedra	J05	195
Dommo R40 A toffee	J05	195
Dommo R40 alpi	J04	195
Dommo R40 B alpi	J09	195
Dommo R40 B marfil	J09	195
Dommo R40 B piedra	J09	195
Dommo R40 B toffee	J09	195
Dommo R40 marfil	J04	195
Dommo R40 piedra	J04	195
Dommo R40 toffee	J04	195
Dommo R58 alpi	U02	121
Dommo R58 beige	U01	121
Dommo R59 Beige	V01	120
Dommo R59 Alpi	V02	120
Donna a/p	P47	195
Donna m/t	P47	195
<b>E</b>		
Elements 100 ceniza	G01	17
Elements 100 gris	G01	17
Elements 100 miel	G01	17
Elements 100 sauco	G01	17
Elements G31 arce	M06	155,176 189
Elements G31 marengo	M06	155,176 189
Elements G31 roble	M06	155,176 189
Elements G31 sauco	M06	155,176 189
Elements R40 A arce	J05	189
Elements R40 A ceniza	J05	189
Elements R40 A marengo	J05	189
Elements R40 A roble	J05	189
Elements R40 A sauco	J05	189
Elements R40 arce	J04	189
Elements R40 B arce	J09	189
Elements R40 B ceniza	J09	189
Elements R40 B marengo	J09	189
Elements R40 B roble	J09	189
Elements R40 B sauco	J09	189
Elements R40 sauco	J04	189
Elements R60 arce	1DA	155
Elements R60 C arce	1DC	155
Elements R60 C marengo	1DC	155
Elements R60 C roble	1DC	155
Elements R60 C sauco	1DC	155
Elements R60 sauco	1DA	155
Esquina Polux ambar	P35	201
Esquina Polux p/v	P35	201
Esquina Soberano	P35	202
Esquina Sultán	P35	202
Essential R74	1CA	75
Etna S60	O3B	219
Etna Sierra	O1D	219
Etna Sierra Esquina	PA2	219
Etna Wall A	O5A	219
Etna Wall B	O5A	219
Eyla ceniza	P47	155,189
Eyla roble	P47	155,189
<b>F</b>		
Finlandia G41 arce	T04	130
Finlandia G41 cerezo	T04	130
Finlandia G41 roble	T04	130
Finlandia G41 wengé	T04	130
Forest cerezo	T04	131

Artículo <i>Article</i>	Código Precio <i>Price Code</i>	Página <i>Page</i>
Forest haya	T04	131
Forest roble	T04	131
<b>G</b>		
Gardenia blu	P29	199
Gardenia cobalt	P29	199
Gardenia siena	P29	199
Genius 60 grafito	2AC	21
Genius 60 gris	2AC	21
Genius 67 grafito	A01	43
Genius 67 piedra	A01	43
Genius 67 toffee	A01	43
Genius Dry 33 Piedra	N03	167
Genius Dry 33 Toffee	N03	167
Genius Dry 45 Piedra	W03	104
Genius Dry 45 Toffee	W03	104
Genius G41 piedra	T04	136
Genius G41 toffee	T04	136
Geoda R60 Antracita	P50	163
Geoda R60 Oliva	P50	163
Ginseng siena	P29	199
Gisela R60 Antracita	P57	163
Gisela R60 Oliva	P57	163
Glacial S60	O4B	227
Globe 45 antracita	W02	82
Globe 45 beige	W02	82
Globe 45 gris	W02	82
Globe 67 antracita	A01	41
Globe 67 arena	A01	41
Globe 67 oliva	A01	41
Globe 67 perla	A01	41
Globe A antracita	A03	41
Globe A arena	A03	41
Globe A oliva	A03	41
Globe A perla	A03	41
Globe Dry 33 Arena	N03	166
Globe Dry 33 Oliva	N03	166
Globe Dry 45 Arena	W03	105
Globe Dry 45 Oliva	W03	105
Globe R60 A Antracita	1DC	163
Globe R60 A Arena	1DC	163
Globe R60 A Oliva	1DC	163
Globe R60 A Perla	1DC	163
Globe R60 Antracita	1DB	163
Globe R60 Arena	1DA	163
Globe R60 Oliva	1DB	163
Globe R60 Perla	1DA	163
Gloss G31 blu	M06	179, 199
Gloss G31 siena	M06	179, 199
Gloss G31 dry blu	M06	179, 199
Gloss G31 dry siena	M06	179, 199
Gloss R40 A blu	J05	199
Gloss R40 A siena	J05	199
Gloss R40 B blu	J09	199
Gloss R40 B siena	J09	199
Gloss R40 blu	J04	199
Gloss R40 siena	J04	199
Greco barro	N01	171
Greco rojo	N01	171
Gredos 67 jade	A01	45
Gredos 67 negro	A01	45
Gredos A jade	A03	45
Gredos A negro	A03	45
<b>H</b>		
Horizonte ambar	M02	181,201
Horizonte crema	M01	181,201
Horizonte perla	M02	181,201

Artículo <i>Article</i>	Código Precio <i>Price Code</i>	Página <i>Page</i>
Horizonte verde	M02	181,201
<b>I</b>		
Icono	P37	191
Iker cherry	P52	191
Iker grass	P52	191
Iker sky	P52	191
Iker sun	P52	191
Imax 67 metallic	A06	39
Imax 67 white	A05	39
Imax Line 67 metallic	A06	39
Imax Line 67 white	A05	39
Índico aqua	P56	147
Índico grass	P56	147
Índico orange	P56	147
Índico violet	P56	147
Indo beige	T02	135
Indo teja	T02	135
Infinity A cherry	J06	191
Infinity A grass	J05	191
Infinity A grey	J05	191
Infinity A sky	J05	191
Infinity A sun	J05	191
Infinity A white	J05	191
Infinity B cherry	J11	191
Infinity B grass	J10	191
Infinity B grey	J10	191
Infinity B sky	J10	191
Infinity B sun	J10	191
Infinity B white	J10	191
Infinity grey	J04	191
Infinity Wave cherry	J08	191
Infinity Wave grass	J07	191
Infinity Wave sky	J07	191
Infinity Wave sun	J07	191
Infinity white	J04	191
Irala cherry	P22	191
Irala grass	P22	191
Irala sky	P22	191
Irala sun	P22	191
Iris R46 A aqua	R04	147
Iris R46 A grass	R04	147
Iris R46 A orange	R04	147
Iris R46 A violet	R04	147
Iris R46 A white	R04	147
Iris R46 B aqua	R03	147
Iris R46 B grass	R03	147
Iris R46 B orange	R03	147
Iris R46 B violet	R03	147
Iris R46 A beige	R04	147
Isabela grass	P49	147
Isabela violet	P49	147
Isis aqua	P63	147
Isis grass	P63	147
Isis orange	P63	147
Isis violet	P63	147
Istar aqua	P56	147
Istar grass	P56	147
Istar orange	P56	147
Istar violet	P56	147
<b>J</b>		
Jasper Lux 60 beige	2AE	29
Jasper Lux 60 grey	2AE	29
Jasper Lux 60 jade	2AE	29
JS102Y 30x30	O1A	225
JS102Y 30x60	O1B	225
JS102Y Brick B	O1F	225



# ÍNDICE ALFABÉTICO

## ALPHABETIC INDEX

Artículo <i>Article</i>	Código Precio <i>Price Code</i>	Página <i>Page</i>
Jumilla crema	<b>T02</b>	134
<b>L</b>		
Lanza beige	<b>P33</b>	151
Lanza gris	<b>P33</b>	151
Lanza marrón	<b>P33</b>	151
Lanza negro	<b>P33</b>	151
Latino ocre	<b>T02</b>	133
Latino teja	<b>T02</b>	133
Leo 33 beige	<b>N03</b>	151, 168
Leo 33 gris	<b>N03</b>	151, 168
Leo 33 marrón	<b>N03</b>	151, 168
Leo 33 negro	<b>N03</b>	151, 168
Leo R46 beige	<b>R01</b>	151
Leo R46 gris	<b>R01</b>	151
Leo R46 marrón	<b>R02</b>	151
Leo R46 negro	<b>R02</b>	151
Lerma m/v	<b>P30</b>	151
Lerma negro	<b>P30</b>	151
Life R60 B brown	<b>1DD</b>	157
Life R60 B cream	<b>1DD</b>	157
Life R60 B grey	<b>1DD</b>	157
Life R60 B ocean	<b>1DD</b>	157
Life R60 B violet	<b>1DD</b>	157
Life R60 B white	<b>1DD</b>	157
Life R60 brown	<b>1DB</b>	157
Life R60 cream	<b>1DA</b>	157
Life R60 grey	<b>1DA</b>	157
Life R60 ocean	<b>1DB</b>	157
Life R60 violet	<b>1DB</b>	157
Life R60 white	<b>1DA</b>	157
Limit 60 b/o	<b>P45</b>	157
Limit 60 violet	<b>P45</b>	157
Listelo 1 cupper	<b>P23</b>	197, 209
Listelo 1 silver	<b>P23</b>	197, 209
Listelo 58 acero	<b>P46</b>	121,209
Listelo Glass 46	<b>P49</b>	151,209
Listelo Glass 67 orange	<b>P54</b>	63,65,67 69,71,75 119,209
Listelo Glass 67 white	<b>P54</b>	63,65,67 69,71,75 119,209
Listelo Iris aqua	<b>P31</b>	147,209
Listelo Iris grass	<b>P31</b>	147,209
Listelo Iris orange	<b>P31</b>	147,209
Listelo Iris violet	<b>P31</b>	147,209
Listón 44 acero	<b>P54</b>	109,209
Listón 45 Cuarcita arena	<b>P19</b>	47
Listón 45 Cuarcita beige	<b>P19</b>	47
Listón 45 Cuarcita musgo	<b>P19</b>	47
Listón 45 Cuarcita tierra	<b>P19</b>	47
Listón 45 Genius grafito	<b>P19</b>	43
Listón 45 Genius piedra	<b>P19</b>	43
Listón 45 Genius toffee	<b>P19</b>	43
Listón 45 Space beige	<b>P19</b>	37
Listón 45 Space negro	<b>P19</b>	37
Listón 45 Space óxido	<b>P19</b>	37
Listón B Dommo R40 alpi	<b>P06</b>	195
Listón B Dommo R40 marfil	<b>P06</b>	195
Listón B Dommo R40 piedra	<b>P06</b>	195
Listón B Dommo R40 toffee	<b>P06</b>	195
Listón B Elements R40 arce	<b>P06</b>	189
Listón B Elements R40 ceniza	<b>P06</b>	189
Listón B Elements R40 marengo	<b>P06</b>	189
Listón B Elements R40 roble	<b>P06</b>	189
Listón B Elements R40 sauco	<b>P06</b>	189
Liston Calipso Cream	<b>P40</b>	145
Listón Iris aqua	<b>P37</b>	147,209

Artículo <i>Article</i>	Código Precio <i>Price Code</i>	Página <i>Page</i>
Listón Iris grass	<b>P37</b>	147,209
Listón Iris orange	<b>P37</b>	147,209
Listón Iris violet	<b>P37</b>	147,209
Lithos G41 beige	<b>T04</b>	113,125
Lithos G41 caqui	<b>T04</b>	113,125
Lithos G41 grafito	<b>T04</b>	113,125
Lithos G41 gris	<b>T04</b>	113,125
Lithos R59 B mix caqui	<b>V05</b>	113
Lithos R59 B mix grafito	<b>V05</b>	113
Lithos R59 beige	<b>V01</b>	113
Lithos R59 C caqui	<b>V03</b>	113
Lithos R59 C grafito	<b>V03</b>	113
Lithos R59 caqui	<b>V02</b>	113
Lithos R59 grafito	<b>V02</b>	113
Lithos R59 gris	<b>V01</b>	113
Litium 59 beige	<b>P51</b>	113
Litium 59 gris	<b>P51</b>	113
Living 60 cream	<b>P45</b>	157
Living 60 white	<b>P45</b>	157
Lobby 59 black	<b>P42</b>	115
Loft 59 white	<b>P51</b>	115
Loira 59 black	<b>P52</b>	115
Loira 59 cranberry	<b>P52</b>	115
Loira 59 ruby	<b>P52</b>	115
Look R59 black	<b>V02</b>	115
Look R59 cranberry	<b>V02</b>	115
Look R59 cream	<b>V01</b>	115
Look R59 ruby	<b>V02</b>	115
Look R59 white	<b>V01</b>	115
<b>M</b>		
Magma 30 Trigo	<b>P64</b>	69
Malta G31 azul	<b>M03</b>	182,200
Malta G31 verde	<b>M03</b>	182,200
Malta G31 vino	<b>M03</b>	182,200
Malta R40 azul	<b>J04</b>	200
Malta R40 beige	<b>J02</b>	200
Malta R40 celeste	<b>J02</b>	200
Malta R40 verde	<b>J04</b>	200
Malta R40 vino	<b>J04</b>	200
Marquetry	<b>P36</b>	187
Masai G41 bianco	<b>T04</b>	129, 187
Masai G41 nature	<b>T04</b>	129, 187
Masai G41 Rovere	<b>T04</b>	129, 187
Masai G41 Wengue	<b>T04</b>	129, 187
Masai G41 sand	<b>T04</b>	129, 187
Masai R40 A bianco	<b>J05</b>	187
Masai R40 A nature	<b>J05</b>	187
Masai R40 A rovere	<b>J05</b>	187
Masai R40 A sand	<b>J05</b>	187
Masai R40 A wengé	<b>J05</b>	187
Masai R40 B bianco	<b>J09</b>	187
Masai R40 B nature	<b>J09</b>	187
Masai R40 B rovere	<b>J09</b>	187
Masai R40 B sand	<b>J09</b>	187
Masai R40 B wengé	<b>J09</b>	187
Masai R40 bianco	<b>J04</b>	187
Masai R40 nature	<b>J04</b>	187
Masai R40 sand	<b>J04</b>	187
Mastil azul s/ Malta R40 celeste	<b>P48</b>	200
Mastil verde s/ Malta R40 beige	<b>P48</b>	200
Mastil vino s/ Malta R40 beige	<b>P48</b>	200
Medina 74 Trigo	<b>P53</b>	69
Merlin A beige	<b>R04</b>	149
Merlin A blanco	<b>R04</b>	149
Merlin B beige	<b>R03</b>	149
Merlin B blanco	<b>R03</b>	149

Artículo <i>Article</i>	Código Precio <i>Price Code</i>	Página <i>Page</i>
Merlin B mix	<b>R03</b>	149
Merlin B negro	<b>R03</b>	149
Merlin beige	<b>R01</b>	149
Merlin blanco	<b>R01</b>	149
Merlin C naranja	<b>R03</b>	149
Merlin G31 grafito	<b>M02</b>	149,175
Merlin G31 negro	<b>M03</b>	149,175
Merlin N mix negro	<b>R03</b>	149
Merlin negro	<b>R02</b>	149
Metalic 67 Leaves	<b>A02</b>	38
Metalic 67 Lines	<b>A02</b>	38
Micenas s/ Mozart viola	<b>P43</b>	203
Micenas s/ Mozart gris	<b>P43</b>	203
Miele beige	<b>P56</b>	47,67,71 193,208
Miele negro	<b>P56</b>	45,49,63 75,119,208
Milano burdeos	<b>P15</b>	203
Milano negro	<b>P15</b>	203
Milla azul	<b>P22</b>	200
Milla verde	<b>P22</b>	200
Milla vino	<b>P22</b>	200
Millenium G41 Chocolat	<b>T04</b>	128,159
Millenium G41 Graphite	<b>T04</b>	128,159
Millenium R60 Apple	<b>1DE</b>	159
Millenium R60 B Apple	<b>1DF</b>	159
Millenium R60 B Chocolat	<b>1DF</b>	159
Millenium R60 B Cream	<b>1DF</b>	159
Millenium R60 B Graphite	<b>1DF</b>	159
Millenium R60 B White	<b>1DF</b>	159
Millenium R60 Chocolat	<b>1DE</b>	159
Millenium R60 Cream	<b>1DE</b>	159
Millenium R60 Graphite	<b>1DE</b>	159
Millenium R60 White	<b>1DE</b>	159
Minuit	<b>P72</b>	49,65,75 119,208
Moldura Apolo R75 cream	<b>P33</b>	61
Moldura Caesar R46 cream	<b>P37</b>	145
Moldura Caesar R46 terra	<b>P37</b>	145
Moldura Caesar R74 cream	<b>P36</b>	71
Moldura Caesar R74 terra	<b>P36</b>	71
Moldura Essence 60 arce	<b>P42</b>	155
Moldura Essence 60 sauco	<b>P42</b>	155
Moldura Montebello R74 Trigo	<b>P36</b>	69
Moldura Pérgamo	<b>P47</b>	59,61,65 67
Moldura Suite R75	<b>P46</b>	57
Moldura Tracia avorio	<b>P25</b>	193
Moldura Tracia cacao	<b>P25</b>	193
Moldura Tracia ocre	<b>P25</b>	193
Moldura Tesor R75	<b>P46</b>	77
Monaco burdeos	<b>P31</b>	203
Monaco negro	<b>P31</b>	203
Monde azul	<b>P27</b>	200
Monde verde	<b>P27</b>	200
Monde vino	<b>P27</b>	200
Monovar G41 barro	<b>T04</b>	139
Montebello R74 Trigo	<b>1CA</b>	69
Montebello Shine 43 Trigo	<b>Y02</b>	69,97
Montpellier 60 bone	<b>2AD</b>	23
Montpellier 60 grey	<b>2AD</b>	23
Montpellier 60 ocher	<b>2AD</b>	23
Mosaico Cuarcita 67 arena	<b>P60</b>	47
Mosaico Cuarcita 67 beige	<b>P60</b>	47
Mosaico Cuarcita 67 musgo	<b>P60</b>	47
Mosaico Cuarcita 67 tierra	<b>P60</b>	47
Mosaico Geo Copper	<b>P57</b>	215
Mosaico Geo Dark	<b>P57</b>	215
Mosaico Gredos 67 jade	<b>P60</b>	45

Artículo <i>Article</i>	Código Precio <i>Price Code</i>	Página <i>Page</i>
Mosaico Gredos 67 negro	P60	45
Mosaico Istar aqua	P58	147
Mosaico Istar grass	P58	147
Mosaico Istar orange	P58	147
Mosaico Istar violet	P58	147
Mosaico Space 100 blanco	P57	15
Mosaico Space 100 negro	P57	15
Mosaico Space 100 óxido	P57	15
Mosaico Space 67 beige	P60	37
Mosaico Space 67 negro	P60	37
Mosaico Space 67 óxido	P60	37
Mosaico Tebas 67 a/b	P60	51
Mosaico Tebas 67 mix	P60	51, 193
Mozart burdeos	J03	203
Mozart gris	J01	203
Mozart negro	J03	203
Mozart viola	J01	203
Muros	P37	187

## N

Nepal S Brick	O1C	223
Nepal Esquina	PA1	223
Nepal S2,5	O3A	223
Nepal S30	O2A	223
Nepal S60	O2B	223
Neus R74 chocolate	P72	55
Neus R74 grafito	P72	55
Neus R74 naranja	P72	55
Next 30 blanco	P38	55
Nieve R74 blanco	P73	55
Nova 45 chocolate	W02	55,85
Nova 45 grafito	W02	55,85
Nova 45 naranja	W02	55,85
Nova R74 beige	1CA	55
Nova R74 blanco	1CA	55
Nova R74 chocolate	1CA	55
Nova R74 glass	1CA	55
Nova R74 grafito	1CA	55
Nova R74 naranja	1CA	55
Nuvola G41 beige	T04	124
Nuvola G41 chocolate	T04	124
Nuvola G41 grafito	T04	124
Nuvola G41 piedra	T04	124

## O

Olimpo 74 champagne	P72	63
Onix R74 champagne	1CA	63
Onix R74 ice	1CA	63
Onix Shine 43 champagne	Y02	63,95
Onix Shine 43 honey	Y02	95
Onix Shine 43 ice	Y02	63,95

## P

Pacific 67 arena	A09	49
Pacific 67 gris	A09	49
Palace R75 A beige	1BB	65
Palace R75 A gris	1BB	65
Palace R75 A teja	1BB	65
Palace R75 beige	1BA	65
Palace R75 gris	1BA	65
Palace R75 teja	1BA	65
Palace shine 43 beige	Y02	65,93
Palace shine 43 gris	Y02	65,93
Palace shine 43 teja	Y02	65,93
Pana ambar	P18	201
Pana perla	P18	201
Pana verde	P18	201
Papiro ambar s/ Praga crema	P43	201
Papiro p/v s/ Praga crema	P43	201

Artículo <i>Article</i>	Código Precio <i>Price Code</i>	Página <i>Page</i>
Paradise b/t	P56	65
Paradise gris	P56	65
Peldaño GDD Ancona 45 beige, grafito, gris	P68	35,84
Peldaño GDD Apolo Shine 43 cream	P59	91
Peldaño GDD Caesar lux 44 cream, terra	P59	101
Peldaño GDD Century lux 44	P59	109
Peldaño GDD Concreate 45 grafito, piedra	P68	81
Peldaño GDD Cuarcita 45 arena, beige, musgo, tierra	P68	47
Peldaño GDD Elements 50 ceniza, gris, miel, sauco	P69	17
Peldaño GDD Genius 45 grafito, piedra	P68	43,83
Peldaño GDD Genius 45 perla, sand	P68	83
Peldaño GDD Genius 45 toffee	P68	43
Peldaño GDD Genius 60 grafito, gris	P69	21
Peldaño GDD Genius dry 45 piedra, toffee	P68	104
Peldaño GDD Globe 45 antracita,	P68	41,82
Peldaño GDD Globe 45 arena, oliva, perla	P68	41
Peldaño GDD Globe 45 beige, gris	P68	82
Peldaño GDD Globe dry 45 arena, oliva	P68	105
Peldaño GDD Gredos 45 jade, negro	P68	45
Peldaño GDD Jasper Lux 60 beige, grey, jade	P69	29
Peldaño GDD Montebello Shine 43 trigo	P59	97
Peldaño GDD Montpellier 60 bone, grey, ocher	P69	23
Peldaño GDD Onix Shine 43 champagne, honey, ice	P59	95
Peldaño GDD Pacific 45 arena, gris	P69	49
Peldaño GDD Palace Shine 43 beige, gris, teja	P59	93
Peldaño GDD Petra 45 bone, noce, sand	P69	33
Peldaño GDD Saint Michel 60 cream, noir	P69	25
Peldaño GDD Solaris Shine 43	P59	99
Peldaño GDD Space 50 blanco, negro, óxido	P69	15
Peldaño GDD Space 45 beige, negro, óxido	P68	37
Peldaño GDD Supreme Shine 43	P59	89
Peldaño GDD Traffic 60 camel, carbone, ocher	P69	27
Peldaño GDI Ancona 45 beige, grafito, gris	P68	35,84
Peldaño GDI Apolo Shine 43 cream	P59	91
Peldaño GDI Caesar lux 44 cream, terra	P59	101
Peldaño GDI Century lux 44	P59	109
Peldaño GDI Concreate 45 grafito, piedra	P68	81
Peldaño GDI Cuarcita 45 arena, beige, musgo, tierra	P68	47
Peldaño GDI Elements 50 ceniza, gris, miel, sauco	P69	17
Peldaño GDI Genius 45 grafito, piedra	P68	43,83
Peldaño GDI Genius 45 perla, sand	P68	83
Peldaño GDI Genius 45 toffee	P68	43
Peldaño GDI Genius 60 grafito, gris	P69	21
Peldaño GDI Genius dry 45 piedra, toffee	P68	104
Peldaño GDI Globe 45 antracita,	P68	41,82
Peldaño GDI Globe 45 arena, oliva, perla	P68	41
Peldaño GDI Globe 45 beige, gris	P68	82
Peldaño GDI Globe dry 45 arena, oliva	P68	105
Peldaño GDI Gredos 45 jade, negro	P68	45
Peldaño GDI Jasper Lux 60 beige, grey, jade	P69	29
Peldaño GDI Montebello Shine 43 trigo	P59	97

Artículo <i>Article</i>	Código Precio <i>Price Code</i>	Página <i>Page</i>
Peldaño GDI Montpellier 60 bone, grey, ocher	P69	23
Peldaño GDI Onix Shine 43 champagne, honey, ice	P59	95
Peldaño GDI Pacific 45 arena, gris	P68	49
Peldaño GDI Palace Shine 43 beige, gris, teja	P59	93
Peldaño GDI Petra 45 bone, noce, sand	P69	33
Peldaño GDI Saint Michel 60 cream, noir	P69	25
Peldaño GDI Solaris Shine 43	P59	99
Peldaño GDI Space 50 blanco, negro, óxido	P69	15
Peldaño GDI Space 45 beige, negro, óxido	P68	37
Peldaño GDI Supreme Shine 43	P59	89
Peldaño GDI Traffic 60 camel, carbone, ocher	P69	27
Peldaño GS Ancona 45 beige, grafito, gris	P66	35,84
Peldaño GS Apolo Shine 43 cream	P58	91
Peldaño GS Caesar Lux 44 cream, terra	P58	101
Peldaño GS Century Lux 44	P58	109
Peldaño GS Concreate 45 grafito, piedra	P66	81
Peldaño GS Cuarcita 45 arena, beige, musgo, tierra	P66	47
Peldaño GS Elements 50 ceniza, gris, miel, sauco	P67	17
Peldaño GS Genius 45 grafito, piedra	P66	43,83
Peldaño GS Genius 45 perla, sand	P66	83
Peldaño GS Genius 45 toffee	P66	43
Peldaño GS Genius 60 grafito, gris	P59	21
Peldaño GS Genius dry 45 piedra, toffee	P66	104
Peldaño GS Globe 45 antracita,	P66	41,82
Peldaño GS Globe 45 arena, oliva, perla	P66	41
Peldaño GS Globe 45 beige, gris	P66	82
Peldaño GS Globe dry 45 arena, oliva	P66	105
Peldaño GS Gredos 45 jade, negro	P66	45
Peldaño GS Jasper Lux 60 beige, grey, jade	P59	29
Peldaño GS Montebello Shine 43 trigo	P58	97
Peldaño GS Montpellier 60 bone, grey, ocher	P59	23
Peldaño GS Onix Shine 43 champagne, honey, ice	P58	95
Peldaño GS Pacific 45 arena, gris	P66	49
Peldaño GS Palace Shine 43 beige, gris, teja	P58	93
Peldaño GS Petra 45 bone, noce, sand	P66	33
Peldaño GS Saint Michel 60 cream, noir	P59	25
Peldaño GS Solaris Shine 43	P58	99
Peldaño GS Space 50 blanco, negro, óxido	P67	15
Peldaño GS Space 45 beige, negro, óxido	P66	37
Peldaño GS Supreme Shine 43	P58	89
Peldaño GS Traffic 60 camel, carbone, ocher	P59	27
Peldaño RS Genius 60 grafito, gris	P54	21
Peldaño RS Jasper Lux 60 beige, grey, jade	P54	29
Peldaño RS Montpellier 60 bone, grey, ocher	P54	23
Peldaño RS Saint Michel 60 cream, noir	P54	25
Peldaño RS Traffic 60 camel, carbone, ocher	P54	27
Peldaño RDD Genius 60 grafito, gris	P56	21
Peldaño RDD Jasper Lux 60 beige, grey, jade	P56	29
Peldaño RDD Montpellier 60 bone, grey, ocher	P56	23
Peldaño RDD Saint Michel 60 cream, noir	P56	25
Peldaño RDD Traffic 60 camel, carbone, ocher	P56	27
Peldaño RDI Genius 60 grafito, gris	P56	21



# ÍNDICE ALFABÉTICO

## ALPHABETIC INDEX

Artículo <i>Article</i>	Código Precio <i>Price Code</i>	Página <i>Page</i>
Peldaño RDI Jasper Lux 60 beige, grey, jade	P56	29
Peldaño RDI Montpellier 60 bone, grey, ocher	P56	23
Peldaño RDI Saint Michel 60 cream, noir	P56	25
Peldaño RDI Traffic 60 camel, carbone, ocher	P56	27
Peldaño TD Genius G41 piedra, toffee	P57	136
Peldaño TD Genius dry 33 piedra, toffee	P57	167
Peldaño TD Globe dry 33 arena, oliva	P57	166
Peldaño TD Greco barro, rojo	P57	171
Peldaño TD Monovar G41 barro	P57	139
Peldaño TD Tebas 45 avorio, beige, ocre	P63	51, 103
Peldaño TD Texas beige, blanco	P57	170
Peldaño TD Vecchio Tesoro 33 arena, beige, golden, noce, savia	P57	169
Peldaño TD Vecchio Tesoro 45 arena, beige, golden, noce, savia	P63	102
Peldaño TS Genius dry 33 piedra, toffee	P55	167
Peldaño TS Genius G41 piedra, toffee	P55	136
Peldaño TS Globe dry 33 arena, oliva	P55	166
Peldaño TS Greco barro, rojo	P55	171
Peldaño TS Monovar G41 barro	P55	139
Peldaño TS Tebas 45 avorio, beige, ocre	P54	51, 103
Peldaño TS Texas beige, blanco	P55	170
Peldaño TS Vecchio Tesoro 33 arena, beige, golden, noce, savia	P55	169
Peldaño TS Vecchio Tesoro 45 arena, beige, golden, noce, savia	P54	102
Perfil 100 acero	P52	117,189 209
Perfil 100 aluminio	P60	117,189 209
Perfil 2,5x100 acero	P63	209
Perfiles Dommo alpi	P58	121
Perfiles Dommo beige	P58	121
Pérgamo s/ Apolo R75 cream	P58	61
Pérgamo s/ Palace R75 beige	P58	65
Pérgamo s/ Solaris R75 shine	P58	67
Pérgamo s/ Supreme R75	P58	59
Perlas Golden	P32	63,65,67 69,71,193 209
Perlas Silver	P32	63,65,67 69,71,193 209
Petra 67 bone	A01	33
Petra 67 noce	A01	33
Petra 67 sand	A01	33
Piano ambar	P30	201
Piano perla/verde	P30	201
Polux ambar	P21	201
Polux perla/verde	P21	201
Praga ambar	J04	201
Praga crema	J02	201
Praga perla	J04	201
Praga verde	J04	201
Prat	P22	201
Premium	P56	45,49,63 208
Prince s/ Praga crema	P44	201
<b>R</b>		
Ritmo amarillo	M02	174
Ritmo azul	M02	147,174

Artículo <i>Article</i>	Código Precio <i>Price Code</i>	Página <i>Page</i>
Ritmo beige	M06	147,174
Ritmo blanco	M02	147,174 191
Ritmo cherry	M06	174,191
Ritmo cyan	M02	174
Ritmo grafito	M02	174
Ritmo grass	M02	147,174 191
Ritmo grey	M02	174,191
Ritmo malva	M02	174
Ritmo orange	M06	147,174
Ritmo sky	M02	174,191
Ritmo sun	M02	174,191
Ritmo verde	M02	174
Ritmo violet	M06	147,174
Rock Esquina	PA1	221
Rock S Brick	O2C	221
Rock S60	O5B	221
Rock Sierra	O2D	221
Rock Sierra Esquina	PA2	221
Rod R Century Lux 44	P21	109
Rod R Chaitén 60 Cooper	PA3	215
Rod R Chaitén 60 Emerald	PA3	215
Rod R Chaitén 60 Grey	PA3	215
Rod R Elements 50 ceniza, gris, miel, sauco	P26	17
Rod R Genius 60 grafito, gris	P27	21
Rod R Gredos 45 jade, negro	P21	45
Rod R Jasper Lux 60 beige, grey, jade	P27	29
Rod R Montpellier 60 bone, grey, ocher	P27	23
Rod R Saint Michel 60 cream, noir	P27	25
Rod R Space 45 beige, negro, óxido	P21	37
Rod R Space 50 blanco, negro, óxido	P26	15
Rod R Traffic 60 camel, carbone, ocher	P27	27
Rod S Coimbra 45 arena, gris, oliva	P06	106
Rod S Coimbra G41 crema, gris, oliva, perla, antracita,	P05	137
Rod S Forest cerezo, haya, roble	P05	131
Rod S Genius G41 piedra, toffee, arena	P05	136
Rod S Greco barro, rojo	P05	171
Rod S Indo beige, teja	P05	135
Rod S Jumilla crema	P05	134
Rod S Latino ocre, teja	P05	133
Rod S Masía barro	P05	138
Rod S Monovar G41 barro	P05	139
Rod S Texas beige, blanco	P05	170
Rod S Vecchio Tesoro 33 arena, beige, golden, noce, savia	P05	169
Rod T Ancona beige, grafito, gris	P11	35,84
Rod T Apolo Shine 43 cream	P11	91
Rod T Caesar Lux 44 cream, terra	P21	101
Rod T Concreate 45 grafito, piedra	P11	81
Rod T Cotton G41 cream, chocolat	P05	132
Rod T Cuarcita 45 arena, beige, musgo, tierra	P11	47
Rod T Finlandia G41 arce, cerezo, roble, wengé	P06	130
Rod T Genius 33 toffee, piedra	P05	167
Rod T Genius 45 grafito	P11	43,83
Rod T Genius 45 piedra	P11	43,83,104
Rod T Genius 45 toffee	P11	43,104
Rod T Genius 45 perla, sand	P11	83
Rod T Globe 33 arena, oliva	P05	166
Rod T Globe 45 antracita	P11	41,82
Rod T Globe 45 arena, oliva	P11	41,105
Rod T Globe 45 beige, gris	P11	82
Rod T Globe 45 perla	P11	41
Rod T Lithos G41 beige, caqui, grafito, gris	P06	125

Artículo <i>Article</i>	Código Precio <i>Price Code</i>	Página <i>Page</i>
Rod T Masai G41 blanco, nature, sand, wenge, rovere	P05	129
Rod T Montebello Shine 43 trigo	P11	97
Rod T Nuvola G41 beige, chocolate, grafito, piedra	P06	95
Rod T Onix Shine 43 champagne, honey, ice	P11	95
Rod T Palace Shine 43 beige, gris, teja	P11	93
Rod T Petra 45 bone, noce, sand	P11	33
Rod T Solaris Shine 43	P11	99
Rod T Supreme Shine 43	P11	89
Rod T Tebas 45 avorio, beige, ocre	P11	51,103
Rod T Vecchio Tesoro 45 arena, beige, golden, noce, savia	P06	103
Rosetón Palazzo 43 b/t	P80	93
<b>S</b>		
Saigos	M01	183,202
Saint Michel 60 cream	2AD	25
Saint Michel 60 noir	2AD	25
Sapele wengé	P37	67,209
Seasons G41 Black	T04	115,127
Seasons G41 Brown	T04	127,157
Seasons G41 coffee	T04	127,161
Seasons G41 cream	T04	115,117 127
Seasons G41 graphite	T04	127,161
Seasons G41 ocean	T04	117,127 157
Seasons G41 ruby	T04	115,127
Seasons G41 violet	T04	115,117 127,157
Seasons G41 white	T04	115,117 127,157
Seasons R60 B Coffee	1DD	161
Seasons R60 B Cream	1DD	161
Seasons R60 B Graphite	1DD	161
Seasons R60 B Scarlet	1DD	161
Seasons R60 B White	1DD	161
Seasons R60 Coffee	1DB	161
Seasons R60 Cream	1DA	161
Seasons R60 Graphite	1DB	161
Seasons R60 Scarlet	1DB	161
Seasons R60 White	1DA	161
Selecta	P65	67
Selection 75	P56	59
Soberano	P41	202
Solaris R75 Shine	1BA	67
Solaris Shine 43	Y02	99
Solstice R60 Graphite	P49	161
Solstice R60 B/B	P49	161
Sound R60 B/C	P72	161
Sound R60 Graphite	P72	161
Space 100 blanco	G01	15
Space 100 negro	G02	15
Space 100 óxido	G02	15
Space 67 beige	A01	37
Space 67 negro	A02	37
Space 67 óxido	A02	37
Space A beige	A03	37
Space A negro	A04	37
Space A óxido	A04	37
Spring	P51	146
Steel 5	P63	45,49,63 65,75,119 208
Suite 45 decor	W05	87
Suite 45 noce	W02	57,87
Suite R75 boiserie	1BD	57
Suite R75 classic	1BB	57
Suite R75 cream	1BA	57

Artículo <i>Article</i>	Código Precio <i>Price Code</i>	Página <i>Page</i>
Suite R75 noce	<b>1BA</b>	57
Suiza	<b>J04</b>	202
Sultán	<b>P38</b>	202
Summer R60	<b>P71</b>	161
Supreme R75	<b>1BA</b>	59
Supreme R75 beveled	<b>1BB</b>	59
Supreme R75 wavy	<b>1BB</b>	59
Supreme Shine 43	<b>Y02</b>	59,89
<b>T</b>		
Taco Malasia G41	<b>P21</b>	129
Taco Pérgamo	<b>P36</b>	93,99
Taco Tavira	<b>P25</b>	170
Taco Vecchio Tesoro 33	<b>P21</b>	102,169
Tahití violet	<b>P56</b>	73
Tebas 33 avorio	<b>N03</b>	168,193
Tebas 33 cacao	<b>N03</b>	168,193
Tebas 33 ocre	<b>N03</b>	168,193
Tebas 45 avorio	<b>W02</b>	103
Tebas 45 beige	<b>W02</b>	103
Tebas 45 ocre	<b>W02</b>	103
Tebas 67 avorio	<b>A01</b>	51
Tebas 67 beige	<b>A01</b>	51
Tebas 67 ocre	<b>A01</b>	51
Tebas A avorio	<b>A03</b>	51
Tebas A ocre	<b>A03</b>	51
Tebas A beige	<b>A03</b>	51
Tebas R40 A avorio	<b>J05</b>	193
Tebas R40 A cacao	<b>J05</b>	193
Tebas R40 A ocre	<b>J05</b>	193
Tebas R40 avorio	<b>J04</b>	193
Tebas R40 cacao	<b>J04</b>	193
Tebas R40 ocre	<b>J04</b>	193
Terranova burdeos	<b>M02</b>	183,203
Terranova negro	<b>M02</b>	183,203
Texas beige	<b>N01</b>	170
Texas blanco	<b>N01</b>	170
Tibet	<b>P47</b>	193
Tonos	<b>P60</b>	73
Tracia avorio	<b>P37</b>	193
Tracia cacao	<b>P37</b>	193
Tracia ocre	<b>P37</b>	193
Tracia s/ Tebas R40 avorio	<b>P48</b>	193
Tracia s/ Tebas R40 cacao	<b>P48</b>	193
Tracia s/ Tebas R40 ocre	<b>P48</b>	193
Traffic 60 camel	<b>2AC</b>	27
Traffic 60 carbone	<b>2AC</b>	27
Traffic 60 ocher	<b>2AC</b>	27
Trazos	<b>P63</b>	73
Tresor 45 blanco	<b>W02</b>	77,108
Tresor 45 cream	<b>W02</b>	77,108
Tresor 45 terra	<b>W02</b>	77,108
Tresor R75 blanco	<b>1BA</b>	77
Tresor R75 cream	<b>1BA</b>	77
Tresor R75 terra	<b>1BA</b>	77
Tropic 45 cranberry	<b>Y03</b>	73,107
Tropic 45 violet	<b>Y03</b>	73,107
Tropic 45 white	<b>Y03</b>	73,107
Tropic R75 cranberry	<b>1BC</b>	73
Tropic R75 flowers	<b>1BD</b>	73
Tropic R75 lines	<b>1BD</b>	73
Tropic R75 pixel	<b>1BA</b>	73
Tropic R75 violet	<b>1BC</b>	73
Tropic R75 white	<b>1BC</b>	73
Troya ocre	<b>P44</b>	193

**V**


Artículo <i>Article</i>	Código Precio <i>Price Code</i>	Página <i>Page</i>
Vecchio Tesoro 33 arena	<b>N03</b>	169
Vecchio Tesoro 33 beige	<b>N03</b>	169
Vecchio Tesoro 33 savia	<b>N03</b>	169
Vecchio Tesoro 33 golden	<b>N03</b>	169
Vecchio Tesoro 33 noce	<b>N03</b>	169
Vecchio Tesoro 45 arena	<b>W02</b>	102
Vecchio Tesoro 45 beige	<b>W02</b>	102
Vecchio Tesoro 45 golden	<b>W02</b>	102
Vecchio Tesoro 45 noce	<b>W02</b>	102
Vecchio Tesoro 45 savia	<b>W02</b>	102
Vitta	<b>P60</b>	65,75,119 208
<b>W</b>		
Wall Cuarcita 67 arena	<b>P60</b>	47
Wall Cuarcita 67 beige	<b>P60</b>	47
Wall Cuarcita 67 musgo	<b>P60</b>	47
Wall Cuarcita 67 tierra	<b>P60</b>	47
Wall Elements Cold	<b>P53</b>	17
Wall Genius 67 grafito	<b>P60</b>	43
Wall Genius 67 piedra	<b>P60</b>	43
Wall Genius 67 toffee	<b>P60</b>	43
Wall Globe 67 antracita	<b>P60</b>	41
Wall Globe 67 arena	<b>P60</b>	41
Wall Globe 67 oliva	<b>P60</b>	41
Wall Globe 67 perla	<b>P60</b>	41
Wall Leo beige	<b>P56</b>	151
Wall Leo gris	<b>P56</b>	151
Wall Leo marrón	<b>P56</b>	151
Wall Leo negro	<b>P56</b>	151
Wall Space 67 beige	<b>P60</b>	37
Wall Space 67 negro	<b>P60</b>	37
Wall Space 67 óxido	<b>P60</b>	37
Windsor	<b>P60</b>	45,49,63 65,67,71 193,208
<b>Z</b>		
ZQ GD Ancona 45 beige, grafito, gris	<b>P45</b>	35,84
ZQ GD Apolo Shine 43 cream	<b>P42</b>	91
ZQ GD Caesar Lux 45 cream, terra	<b>P45</b>	101
ZQ GD Century Lux 44	<b>P45</b>	109
ZQ GD Concreate 45 grafito, piedra	<b>P45</b>	81
ZQ GD Cuarcita 45 arena, beige, musgo, tierra	<b>P45</b>	47
ZQ GD Elements 50 ceniza, gris, miel, sauco	<b>P53</b>	17
ZQ GD Genius 45 grafito	<b>P45</b>	43,83
ZQ GD Genius 45 piedra	<b>P45</b>	43,83,104
ZQ GD Genius 45 perla, sand	<b>P45</b>	83
ZQ GD Genius 45 toffee	<b>P45</b>	43,104
ZQ GD Genius 60 grafito, gris	<b>P48</b>	21
ZQ GD Globe 45 antracita	<b>P45</b>	41,82
ZQ GD Globe 45 arena, oliva	<b>P45</b>	41,105
ZQ GD Globe 45 beige, gris	<b>P45</b>	82
ZQ GD Globe 45 perla	<b>P45</b>	41
ZQ GD Credos 45 jade, negro	<b>P45</b>	45
ZQ GD Jasper Lux 60 beige, grey, jade	<b>P48</b>	29
ZQ GD Montebello Shine 43 trigo	<b>P42</b>	97
ZQ GD Montpellier 60 bone, grey, ocher	<b>P48</b>	23
ZQ GD Onix Shine 43 champagne, honey, ice	<b>P42</b>	95
ZQ GD Pacific 45 arena, gris	<b>P45</b>	49
ZQ GD Palace Shine 43 beige, gris, teja	<b>P42</b>	93
ZQ GD Petra 45 bone, noce, sand	<b>P45</b>	33
ZQ GD Saint Michel 60 cream, noir	<b>P48</b>	25
ZQ GD Solaris Shine 43	<b>P42</b>	99
ZQ GD Space 45 beige, negro, óxido	<b>P45</b>	37
ZQ GD Space 50 blanco, negro, óxido	<b>P53</b>	15


Artículo <i>Article</i>	Código Precio <i>Price Code</i>	Página <i>Page</i>
ZQ GD Supreme Shine 43	<b>P42</b>	89
ZQ GD Traffic 60 camel, carbone ocher	<b>P48</b>	27
ZQ GI Ancona 45 beige, grafito, gris	<b>P45</b>	35,84
ZQ GI Apolo Shine 43 cream	<b>P42</b>	91
ZQ GI Caesar Lux 45 cream, terra	<b>P45</b>	101
ZQ GI Century Lux 44	<b>P45</b>	109
ZQ GI Concreate 45 grafito, piedra	<b>P45</b>	81
ZQ GI Cuarcita 45 arena, beige, musgo, tierra	<b>P45</b>	47
ZQ GI Elements 50 ceniza, gris, miel, sauco	<b>P53</b>	17
ZQ GI Genius 45 grafito	<b>P45</b>	43,83
ZQ GI Genius 45 piedra	<b>P45</b>	43,83,104
ZQ GI Genius 45 perla, sand	<b>P45</b>	83
ZQ GI Genius 45 toffee	<b>P45</b>	43,104
ZQ GI Genius 60 grafito, gris	<b>P48</b>	21
ZQ GI Globe 45 antracita	<b>P45</b>	41,82
ZQ GI Globe 45 arena, oliva	<b>P45</b>	41,105
ZQ GI Globe 45 beige, gris	<b>P45</b>	82
ZQ GI Globe 45 perla	<b>P45</b>	41
ZQ GI Credos 45 jade, negro	<b>P45</b>	45
ZQ GI Jasper Lux 60 beige, grey, jade	<b>P48</b>	29
ZQ GI Montebello Shine 43 trigo	<b>P42</b>	97
ZQ GI Montpellier 60 bone, grey, ocher	<b>P48</b>	23
ZQ GI Onix Shine 43 champagne, honey, ice	<b>P42</b>	95
ZQ GI Pacific 45 arena, gris	<b>P45</b>	49
ZQ GI Palace Shine 43 beige, gris, teja	<b>P42</b>	93
ZQ GI Petra 45 bone, noce, sand	<b>P45</b>	33
ZQ GI Saint Michel 60 cream, noir	<b>P48</b>	25
ZQ GI Solaris Shine 43	<b>P42</b>	99
ZQ GI Space 45 beige, negro, óxido	<b>P45</b>	37
ZQ GI Space 50 blanco, negro, óxido	<b>P53</b>	15
ZQ GI Supreme Shine 43	<b>P42</b>	89
ZQ GI Traffic 60 camel, carbone ocher	<b>P48</b>	27
ZQ TD Genius G41 piedra, toffee	<b>P25</b>	136
ZQ TD Genius 33 piedra, toffee	<b>P24</b>	167
ZQ TD Globe 33 arena, oliva	<b>P24</b>	166
ZQ TD Greco barro, rojo	<b>P24</b>	171
ZQ TD Masía 45 barro	<b>P25</b>	138
ZQ TD Monovar G41 barro	<b>P25</b>	139
ZQ TD Tebas 45 avorio, beige, ocre	<b>P42</b>	51,103
ZQ TD Texas beige, blanco	<b>P24</b>	170
ZQ TD Vecchio Tesoro 33 arena, beige, golden, noce, savia	<b>P24</b>	169
ZQ TD Vecchio Tesoro 45 arena, beige, golden, noce, savia	<b>P31</b>	102
ZQ TI Genius G41 piedra, toffee	<b>P25</b>	136
ZQ TI Genius 33 piedra, toffee	<b>P24</b>	167
ZQ TI Globe 33 arena, oliva	<b>P24</b>	166
ZQ TI Greco barro, rojo	<b>P24</b>	171
ZQ TI Masía 45 barro	<b>P25</b>	138
ZQ TI Monovar G41 barro	<b>P25</b>	139
ZQ TI Tebas 45 avorio, beige, ocre	<b>P42</b>	51, 103
ZQ TI Texas beige, blanco	<b>P24</b>	170
ZQ TI Vecchio Tesoro 33 arena, beige, golden, noce, savia	<b>P24</b>	169
ZQ TI Vecchio Tesoro 45 arena, beige, golden, noce, savia	<b>P31</b>	102
Zócalo Apolo R75 cream	<b>P53</b>	61
Zócalo Caesar R46 cream	<b>P52</b>	145
Zócalo Caesar R46 terra	<b>P52</b>	145
Zócalo Caesar R74 cream	<b>P64</b>	71
Zócalo Caesar R74 terra	<b>P64</b>	71
Zocalo Montebello R74 Trigo	<b>P64</b>	69
Zócalo Suite R75	<b>P56</b>	57
Zócalo Tresor R75	<b>P56</b>	77


ALPHABETIC INDEX  
ÍNDICE ALFABÉTICO



# CLASIFICACIÓN ANTIDESLIZANTES (CTE) ANTISLIP CLASIFICATION

ARTÍCULO ARTICLE	FORMATO FORMAT		 CTE	PÁGINA PAGE
SPACE 100 NEGRO	50X100	PORCELÁNICO	0	15
SPACE 100 BLANCO	50X100	PORCELÁNICO	1	15
SPACE 100 OXIDO	50X100	PORCELÁNICO	0	15
ELEMENTS 100 GRIS	50X100	PORCELÁNICO	0	17
ELEMENTS 100 CENIZA	50X100	PORCELÁNICO	0	17
ELEMENTS 100 MIEL	50X100	PORCELÁNICO	0	17
ELEMENTS 100 SAUCO	50X100	PORCELÁNICO	0	17
GENIUS 60 GRAFITO	60X60	PORCELÁNICO	1	21
GENIUS 60 GRIS	60X60	PORCELÁNICO	1	21
MONTPELLIER 60 BONE	60X60	PORCELÁNICO	1	23
MONTPELLIER 60 GREY	60X60	PORCELÁNICO	1	23
MONTPELLIER 60 OCHER	60X60	PORCELÁNICO	1	23
SAINT MICHEL 60 CREAM	60X60	PORCELÁNICO	1	25
SAINT MICHEL 60 NOIR	60X60	PORCELÁNICO	1	25
TRAFFIC 60 CAMEL	60X60	PORCELÁNICO	1	27
TRAFFIC 60 CARBONE	60X60	PORCELÁNICO	1	27
TRAFFIC 60 OCHER	60X60	PORCELÁNICO	1	27
JASPER LUX 60 BEIGE	60X60	PORCELÁNICO	1	29
JASPER LUX 60 GREY	60X60	PORCELÁNICO	1	29
JASPER LUX 60 JADE	60X60	PORCELÁNICO	1	29
PETRA 67 BONE	45X67,5	PORCELÁNICO	1	33
PETRA 67 NOCE	45X67,5	PORCELÁNICO	2	33
PETRA 67 SAND	45X67,5	PORCELÁNICO	2	33
ANCONA 67 BEIGE	45X67,5	PORCELÁNICO	1	35
ANCONA 67 GRAFITO	45X67,5	PORCELÁNICO	1	35
ANCONA 67 GRIS	45X67,5	PORCELÁNICO	1	35
SPACE A BEIGE	22X66,5	PORCELÁNICO	1	37
SPACE A NEGRO	22X66,5	PORCELÁNICO	0	37
SPACE A OXIDO	22X66,5	PORCELÁNICO	0	37
SPACE BEIGE	45X67,5	PORCELÁNICO	1	37
SPACE NEGRO	45X67,5	PORCELÁNICO	0	37
SPACE OXIDO	45X67,5	PORCELÁNICO	0	37
METALIC 67 LEAVES	45X67,5	PORCELÁNICO	0	38
METALIC 67 LINES	45X67,5	PORCELÁNICO	0	38
IMAX 67 METALIC	45X67,5	PORCELÁNICO	0	39
IMAX 67 WHITE	45X67,5	PORCELÁNICO	3	39
GLOBE A ANTRACITA	22X66,5	PORCELÁNICO	0	41
GLOBE A ARENA	22X66,5	PORCELÁNICO	0	41
GLOBE A OLIVA	22X66,5	PORCELÁNICO	0	41
GLOBE A PERLA	22X66,5	PORCELÁNICO	0	41
GLOBE 67 ANTRACITA	45X67,5	PORCELÁNICO	0	41
GLOBE 67 ARENA	45X67,5	PORCELÁNICO	0	41
GLOBE 67 OLIVA	45X67,5	PORCELÁNICO	0	41
GLOBE 67 PERLA	45X67,5	PORCELÁNICO	0	41
GENIUS 67 GRAFITO	45X67,5	PORCELÁNICO	0	43
GENIUS 67 PIEDRA	45X67,5	PORCELÁNICO	0	43
GENIUS 67 TOFFEE	45X67,5	PORCELÁNICO	0	43
GREDOS A JADE	22X66,5	PORCELÁNICO	2	45
GREDOS A NEGRO	22X66,5	PORCELÁNICO	2	45
GREDOS 67 JADE	45X67,5	PORCELÁNICO	2	45
GREDOS 67 NEGRO	45X67,5	PORCELÁNICO	2	45
CUARCITA 67 ARENA	45X67,5	PORCELÁNICO	3	47
CUARCITA 67 BEIGE	45X67,5	PORCELÁNICO	2	47
CUARCITA 67 MUSGO	45X67,5	PORCELÁNICO	2	47
CUARCITA 67 TIERRA	45X67,5	PORCELÁNICO	3	47
PACIFIC 67 ARENA	45X67,5	PORCELÁNICO	2	49
PACIFIC 67 GRIS	45X67,5	PORCELÁNICO	3	49
TEBAS A AVORIO	22X66,5	PORCELÁNICO	0	51
TEBAS A BEIGE	22X66,5	PORCELÁNICO	0	51
TEBAS A OCRE	22X66,5	PORCELÁNICO	0	51
TEBAS 67 AVORIO	45X67,5	PORCELÁNICO	0	51
TEBAS 67 BEIGE	45X67,5	PORCELÁNICO	0	51
TEBAS 67 OCRE	45X67,5	PORCELÁNICO	0	51
CONCREATE 45 GRAFITO	45X45	PORCELÁNICO	1	81
CONCREATE 45 PIEDRA	45X45	PORCELÁNICO	1	81
GLOBE 45 ANTRACITA	45X45	PORCELÁNICO	0	82
GLOBE 45 BEIGE	45X45	PORCELÁNICO	0	82
GLOBE 45 GRIS	45X45	PORCELÁNICO	0	82
GENIUS 45 GRAFITO	45X45	PORCELÁNICO	0	83

ARTÍCULO ARTICLE	FORMATO FORMAT		 CTE	PÁGINA PAGE
GENIUS 45 PERLA	45X45	PORCELÁNICO	0	83
GENIUS 45 PIEDRA	45X45	PORCELÁNICO	0	83
GENIUS 45 SAND	45X45	PORCELÁNICO	0	83
ANCONA 45 BEIGE	45X45	PORCELÁNICO	0	84
ANCONA 45 GRAFITO	45X45	PORCELÁNICO	0	84
ANCONA 45 GRIS	45X45	PORCELÁNICO	1	84
NOVA 45 CHOCOLATE	45X45	PORCELÁNICO	1	85
NOVA 45 GRAFITO	45X45	PORCELÁNICO	1	85
NOVA 45 NARANJA	45X45	PORCELÁNICO	1	85
SUITE 45 DECOR	45X45	PORCELÁNICO	0	87
SUITE 45 NOCE	45X45	PORCELÁNICO	0	87
SUPREME SHINE 43	43X43	PORCELÁNICO	0	59,89
APOLO SHINE 43 CREAM	43X43	PORCELÁNICO	0	61,91
PALACE SHINE 43 BEIGE	43X43	PORCELÁNICO	0	65,93
PALACE SHINE 43 GRIS	43X43	PORCELÁNICO	0	65,93
PALACE SHINE 43 TEJA	43X43	PORCELÁNICO	0	65,93
ONIX SHINE 43 CHAMPAGNE	43X43	PORCELÁNICO	0	63,95
ONIX SHINE 43 HONEY	43X43	PORCELÁNICO	0	95
ONIX SHINE 43 ICE	43X43	PORCELÁNICO	0	63,95
MONTEBELLO SHINE 43 TRIGO	43X43	PORCELÁNICO	0	69,97
SOLARIS SHINE 43	43X43	PORCELÁNICO	0	67,99
CAESAR LUX 44 CREAM	44X44	PORCELÁNICO	1	71,101
CAESAR LUX 44 TERRA	44X44	PORCELÁNICO	1	71,101
VECCHIO TESORO 45 ARENA	45X45	PORCELÁNICO	2	102
VECCHIO TESORO 45 BEIGE	45X45	PORCELÁNICO	2	102
VECCHIO TESORO 45 GOLDEN	45X45	PORCELÁNICO	1	102
VECCHIO TESORO 45 NOCE	45X45	PORCELÁNICO	1	102
VECCHIO TESORO 45 SAVIA	45X45	PORCELÁNICO	2	102
TEBAS 45 AVORIO	45X45	PORCELÁNICO	0	103
TEBAS 45 BEIGE	45X45	PORCELÁNICO	0	103
TEBAS 45 OCRE	45X45	PORCELÁNICO	0	103
GENIUS DRY 45 PIEDRA	45X45	PORCELÁNICO	2	104
GENIUS DRY 45 TOFFEE	45X45	PORCELÁNICO	2	104
GLOBE DRY 45 ARENA	45X45	PORCELÁNICO	2	105
GLOBE DRY 45 OLIVA	45X45	PORCELÁNICO	2	105
COIMBRA 45 ARENA	45X45	PORCELÁNICO	0	106
COIMBRA 45 GRIS	45X45	PORCELÁNICO	0	106
COIMBRA 45 OLIVA	45X45	PORCELÁNICO	0	106
TROPIC 45 CRANBERRY	45X45	PORCELÁNICO	0	107
TROPIC 45 VIOLET	45X45	PORCELÁNICO	0	107
TROPIC 45 WHITE	45X45	PORCELÁNICO	0	107
TRESOR 45 BIANCO	45X45	PORCELÁNICO	0	108
TRESOR 45 CREAM	45X45	PORCELÁNICO	0	108
TRESOR 45 TERRA	45X45	PORCELÁNICO	0	108
CENTURY LUX 44	44X44	PORCELÁNICO	1	109
NUVOLA G41 BEIGE	41X41	PASTA ROJA	1	124
NUVOLA G41 CHOCOLATE	41X41	PASTA ROJA	1	124
NUVOLA G41 GRAFITO	41X41	PASTA ROJA	1	124
NUVOLA G41 PIEDRA	41X41	PASTA ROJA	1	124
LITHOS G41 BEIGE	41X41	PASTA ROJA	1	113,125
LITHOS G41 CAQUI	41X41	PASTA ROJA	1	113,125
LITHOS G41 GRAFITO	41X41	PASTA ROJA	1	113,125
LITHOS G41 GRIS	41X41	PASTA ROJA	0	113,125
SEASONS G41 BLACK	41X41	PASTA ROJA	0	115,127
SEASONS G41 BROWN	41X41	PASTA ROJA	1	127,157
SEASONS G41 COFFEE	41X41	PASTA ROJA	0	127,161
SEASONS G41 CREAM	41X41	PASTA ROJA	0	115,117,127
SEASONS G41 GRAPHITE	41X41	PASTA ROJA	0	115,127,161
SEASONS G41 OCEAN	41X41	PASTA ROJA	0	117,127,157
SEASONS G41 RUBI	41X41	PASTA ROJA	0	115,127
SEASONS G41 VIOLET	41X41	PASTA ROJA	0	115,127,157
SEASONS G41 WHITE	41X41	PASTA ROJA	0	115,127,157
MILLENNIUM G41 CHOCOLAT	41X41	PASTA ROJA	0	128,159
MILLENNIUM G41 GRAPHITE	41X41	PASTA ROJA	1	128,159
MASAI G41 BIANCO	41X41	PASTA ROJA	0	129,187
MASAI G41 NATURE	41X41	PASTA ROJA	0	129,187
MASAI G41 ROVERE	41X41	PASTA ROJA	0	129,187
MASAI G41 SAND	41X41	PASTA ROJA	0	129,187
MASAI G41 WENGE	41X41	PASTA ROJA	0	129,187

ARTÍCULO ARTICLE	FORMATO FORMAT		 CTE	PÁGINA PAGE
FINLANDIA G41 ARCE	41X41	PASTA ROJA	0	130
FINLANDIA G41 CEREZO	41X41	PASTA ROJA	0	130
FINLANDIA G41 ROBLE	41X41	PASTA ROJA	0	130
FINLANDIA G41 WENGE	41X41	PASTA ROJA	0	130
FOREST CEREZO	41X41	PASTA ROJA	0	131
FOREST ROBLE	41X41	PASTA ROJA	0	131
FOREST HAYA	41X41	PASTA ROJA	0	131
COTTON G41 AQUA	41X41	PASTA ROJA	0	132,197
COTTON G41 CHOCOLAT	41X41	PASTA ROJA	0	132,197
COTTON G41 CREAM	41X41	PASTA ROJA	0	132,197
COTTON G41 SNOW	41X41	PASTA ROJA	0	132,197
LATINO OCRE	41X41	PASTA ROJA	0	133
LATINO TEJA	41X41	PASTA ROJA	0	133
JUMILLA CREMA	41X41	PASTA ROJA	0	134
INDO BEIGE	41X41	PASTA ROJA	0	135
INDO TEJA	41X41	PASTA ROJA	0	135
GENIUS G41 PIEDRA	41X41	PASTA ROJA	0	136
GENIUS G41 TOFFEE	41X41	PASTA ROJA	0	136
COIMBRA G41 ANTRACITA	41X41	PASTA ROJA	0	137
COIMBRA G41 CREMA	41X41	PASTA ROJA	0	137
COIMBRA G41 GRIS	41X41	PASTA ROJA	0	137
COIMBRA G41 OLIVA	41X41	PASTA ROJA	0	137
COIMBRA G41 PERLA	41X41	PASTA ROJA	0	137
ANDÚJAR	41X41	PASTA ROJA	1	138
MONOVAR G41 BARRO	41X41	PASTA ROJA	0	139
GLOBE DRY 33 ARENA	33,3X33,3	PORCELÁNICO	3	166
GLOBE DRY 33 OLIVA	33,3X33,3	PORCELÁNICO	3	166
GENIUS DRY 33 PIEDRA	33,3X33,3	PORCELÁNICO	3	167
GENIUS DRY 33 TOFFEE	33,3X33,3	PORCELÁNICO	3	167
LEO 33 BEIGE	33,3X33,3	PORCELÁNICO	0	168
LEO 33 GRIS	33,3X33,3	PORCELÁNICO	0	168
LEO 33 MARRON	33,3X33,3	PORCELÁNICO	1	168
LEO 33 NEGRO	33,3X33,3	PORCELÁNICO	0	168
TEBAS 33 AVORIO	33,3X33,3	PORCELÁNICO	1	168
TEBAS 33 CACAO	33,3X33,3	PORCELÁNICO	0	168
TEBAS 33 OCRE	33,3X33,3	PORCELÁNICO	1	168
VECCHIO TESORO 33 ARENA	33,3X33,3	PORCELÁNICO	1	169
VECCHIO TESORO 33 BEIGE	33,3X33,3	PORCELÁNICO	1	169
VECCHIO TESORO 33 GOLDEN	33,3X33,3	PORCELÁNICO	1	169
VECCHIO TESORO 33 NOCE	33,3X33,3	PORCELÁNICO	1	169
VECCHIO TESORO 33 SAVIA	33,3X33,3	PORCELÁNICO	1	169
TEXAS BLANCO	33,3X33,3	PORCELÁNICO	0	170
TEXAS BEIGE	33,3X33,3	PORCELÁNICO	0	170
GRECO BARRO	33,3X33,3	PORCELÁNICO	0	171
GRECO ROJO	33,3X33,3	PORCELÁNICO	0	171
RITMO AMARILLO	31,6X31,6	PASTA ROJA	0	174
RITMO AZUL	31,6X31,6	PASTA ROJA	0	147,174
RITMO BEIGE	31,6X31,6	PASTA ROJA	0	147,174
RITMO BLANCO	31,6X31,6	PASTA ROJA	1	147,174,191
RITMO CHERRY	31,6X31,6	PASTA ROJA	0	174,191
RITMO CYAN	31,6X31,6	PASTA ROJA	0	174
RITMO GRAFITO	31,6X31,6	PASTA ROJA	0	174
RITMO GRASS	31,6X31,6	PASTA ROJA	0	174,191
RITMO GREY	31,6X31,6	PASTA ROJA	0	174,191
RITMO MALVA	31,6X31,6	PASTA ROJA	0	174
RITMO ORANGE	31,6X31,6	PASTA ROJA	0	147,174
RITMO SKY	31,6X31,6	PASTA ROJA	0	174,191
RITMO SUN	31,6X31,6	PASTA ROJA	0	174,191
RITMO VERDE	31,6X31,6	PASTA ROJA	0	174
RITMO VIOLET	31,6X31,6	PASTA ROJA	1	147,174
MERLIN G31 GRAFITO	31,6X31,6	PASTA ROJA	0	149,175
MERLIN G31 NEGRO	31,6X31,6	PASTA ROJA	1	149,175
DAMA BEIGE	31,6X31,6	PASTA ROJA	0	149,175
ELEMENTS G31 ARCE	31,6X31,6	PASTA ROJA	1	155,176,189
ELEMENTS G31 MARENGO	31,6X31,6	PASTA ROJA	1	155,176,189
ELEMENTS G31 ROBLE	31,6X31,6	PASTA ROJA	1	155,176,189
ELEMENTS G31 SAUCO	31,6X31,6	PASTA ROJA	1	155,176,189
DOMMO G31 ALPI	31,6X31,6	PASTA ROJA	0	121,177,195
DOMMO G31 B/M	31,6X31,6	PASTA ROJA	0	121,177,195

ARTÍCULO ARTICLE	FORMATO FORMAT		 CTE	PÁGINA PAGE
DOMMO G31 PIEDRA	31,6X31,6	PASTA ROJA	0	177,195
DOMMO G31 TOFFEE	31,6X31,6	PASTA ROJA	0	177,195
CAPUCCINO G31 CREAM	31,6X31,6	PASTA ROJA	0	143,178
GLOSS G31 BLU	31,6X31,6	PASTA ROJA	0	179,199
GLOSS G31 DRY BLU	31,6X31,6	PASTA ROJA	3	179,199
GLOSS G31 DRY SIENA	31,6X31,6	PASTA ROJA	3	179,199
GLOSS G31 SIENA	31,6X31,6	PASTA ROJA	0	179,199
CAESAR G31 CREAM	31,6X31,6	PASTA ROJA	0	145,180
CAESAR G31 TERRA	31,6X31,6	PASTA ROJA	0	145,180
HORIZONTE AMBAR	31,6X31,6	PASTA ROJA	0	181,201
HORIZONTE CREMA	31,6X31,6	PASTA ROJA	0	181,201
HORIZONTE PERLA	31,6X31,6	PASTA ROJA	0	181,201
HORIZONTE VERDE	31,6X31,6	PASTA ROJA	0	181,201
MALTA G31 AZUL	31,6X31,6	PASTA ROJA	0	182,200
MALTA G31 VERDE	31,6X31,6	PASTA ROJA	0	182,200
MALTA G31 VINO	31,6X31,6	PASTA ROJA	0	182,200
SAIGOS	31,6X31,6	PASTA ROJA	0	183,202
TERRANOVA BURDEOS	31,6X31,6	PASTA ROJA	0	183,203
TERRANOVA NEGRO	31,6X31,6	PASTA ROJA	0	183,203

ANTISLIP CLASIFICATION  
CLASIFICACIÓN ANTIDESLIZANTES (CTE)





**50x100 cm**  
*19,7" X 39,4"*

SPACE 100.....	14-15
ELEMENTS 100.....	16-17





Space 100 negro, Space 100 blanco, Mosaico Space 100 negro







50x100 cm  
19,7"x39,4"



Elements 100 miel











# 60x60 cm

## 23,6" X 23,6"

GENIUS · 60 · NUEVO · NEW	20-21
MONTPELLIER · 60 · NUEVO · NEW	22-23
SAINT · MICHEL · 60 · NUEVO · NEW	24-25
TRAFFIC · 60 · NUEVO · NEW	26-27
JASPER · LUX · 60 · NUEVO · NEW	28-29

60x60 cm  
23,6"x23,6"







60x60 cm  
23,6"x23,6"







60x60 cm  
23,6"x23,6"






Saint Michel 60 noir



Saint Michel 60 cream  
60x60 cm

2AD



Saint Michel 60 noir  
60x60 cm

2AD

60x60 cm 23,6" x 23,6"  
**SAINT MICHEL 60**


60x60 cm  
23,6" x 23,6"

**LISTA DE EMBALAJE  
PACKING LIST**



	CM	PZAS/CAJA	M²/CAJA	KG/CAJA	CAJAS/PALET	CAJAS/EURPALET
SAINT MICHEL 60	60X60	3	1,08	24	48	36

**PIEZAS ESPECIALES / LISTA DE EMBALAJE  
SPECIAL PIECES / PACKING LIST**



			CM	PZAS/CAJA	KG/CAJA	CAJAS/PALET
ROD R SAINT MICHEL 60	P27		8,3X60	20	22	64
PELDAÑO RS SAINT MICHEL 60	P54		30X60	5	20,538	40
PELDAÑO RDD SAINT MICHEL 60	P56		30X60	5	20,538	40
PELDAÑO RDI SAINT MICHEL 60	P56		30X60	5	20,538	40
PELDAÑO GS SAINT MICHEL 60	P59		33X60	2	10,515	40
PELDAÑO GDD SAINT MICHEL 60	P69		33X60	2	11,595	40
PELDAÑO GDI SAINT MICHEL 60	P69		33X60	2	11,595	40
ZANQUÍN GD SAINT MICHEL 60	P48		8X60	20	20	64
ZANQUÍN GI SAINT MICHEL 60	P48		8X60	20	20	64

**ICONOS / ICONS:**



**AZTECA**  
CERAMICA



60x60 cm  
23,6"x23,6"







60x60 cm  
23,6"x23,6"









# 45x67,5 cm

## 17,7" X 26,6"

PETRA 67 · NUEVO · NEW	32-33
ANCONA 67 · NUEVO · NEW	34-35
SPACE 67	36-37
METALIC 67	38
IMAX 67	39
GLOBE 67	40-41
GENIUS 67	42-43
GREDOS 67	44-45
CUARCITA 67	46-47
PACIFIC 67	48-49
TEBAS 67	50-51

45x67,5 cm  
17,7"x26,6"







45x67,5 cm  
17,7"x26,6"



Ancona 67 grafito



Ancona 67 gris  
45x67,5 cm

A01



Ancona 67 beige  
45x67,5 cm

A01









Ancona 67 grafito  
45x67,5 cm

A01




45x67,5 cm 17,7" x 26,6"  
**ANCONA 67**

45x67,5 cm  
17,7"x26,6"

**LISTA DE EMBALAJE  
PACKING LIST**

						
	CM	PZAS/CAJA	M²/CAJA	KG/CAJA	CAJAS/PALET	CAJAS/EURPALET
ANCONA 67	45X67,5	3	0,91	22,5	64	64

**PIEZAS ESPECIALES / LISTA DE EMBALAJE  
SPECIAL PIECES / PACKING LIST**

						
		CM	PZAS/CAJA	KG/CAJA	CAJAS/PALET	
	ROD T ANCONA	P11	8X45	28	19,75	64
	PELDAÑO GS ANCONA 45	P66	33X45	4	14,809	40
	PELDAÑO GDD ANCONA 45	P68	33X45	3	12,789	40
	PELDAÑO GDI ANCONA 45	P68	33X45	3	12,789	40
	ZANQUÍN GD ANCONA 45	P45	8X45	6	9,969	128
	ZANQUÍN GI ANCONA 45	P45	8X45	6	9,969	128

**ICONOS / ICONS:**



**NOTAS / NOTES:**

Otros formatos disponibles de esta serie:  
Other sizes available in this series:

**ANCONA 45**

Ver página 84 / See page 84

**AZTECA**  
CERAMICA

Ancona 67 grafito, Brick Soft 40 purple, Brick Soft 40 sand



45x67,5 cm  
17,7"x26,6"



Spacce A negro

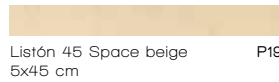




Space 67 beige  
45x67,5 cm

A01

E



Listón 45 Space beige P19  
5x45 cm



Space A beige  
22x66,5 cm

A03

E



Wall Space 67 beige  
22,4x44 cm

P60



Mosaico  
Space 67 beige  
33,2x33,2 cm

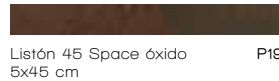
P60



Space 67 óxido  
45x67,5 cm

A02

C



Listón 45 Space óxido P19  
5x45 cm



Space A óxido  
22x66,5 cm

A04

C




Wall Space 67 óxido  
22,4x44 cm

P60



Mosaico  
Space 67 óxido  
33,2x33,2 cm

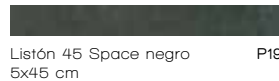
P60



Space 67 negro  
45x67,5 cm

A02

C



Listón 45 Space negro P19  
5x45 cm



Space A negro  
22x66,5 cm


A04

C



Wall Space 67 negro  
22,4x44 cm

P60



Mosaico  
Space 67 negro  
33,2x33,2 cm

P60

### LISTA DE EMBALAJE PACKING LIST

	CM	PZAS/CAJA	M²/CAJA	KG/CAJA	CAJAS/PALET	CAJAS/EURPALET
SPACE 67	45X67,5	3	0,91	22,5	64	64
SPACE A	22X66,5	5	0,732	16,8	72	66
LISTÓN 45 SPACE	5X45	24	---	12,249	32	---
WALL SPACE 67	22,4X44	4	0,39	9,741	90	---
MOSAICO SPACE 67	33,2X33,2	4	0,44	9,741	90	---

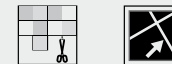
### PIEZAS ESPECIALES / LISTA DE EMBALAJE SPECIAL PIECES / PACKING LIST

	CM	PZAS/CAJA	KG/CAJA	CAJAS/PALET	
ROD R SPACE 45	P21	8X45	12	9,969	96
PELDAÑO GS SPACE 45	P66	33X45	4	14,809	40
PELDAÑO GDD SPACE 45	P68	33X45	3	12,789	40
PELDAÑO GDI SPACE 45	P68	33X45	3	12,789	40
ZANQUÍN GD SPACE 45	P45	8X45	6	9,969	128
ZANQUÍN GI SPACE 45	P45	8X45	6	9,969	128

### ICONOS / ICONS:



\* WALL / MOSAICO SPACE:



### NOTAS / NOTES:

Otros formatos disponibles de esta serie:  
Other sizes available in this series:

**SPACE 100**

Ver página 15 / See page 15

**AZTECA**  
CERAMICA

45x67,5 cm 17,7" x 26,6"  
**SPACE 67**

45x67,5 cm  
17,7" x 26,6"







Imax 67 white  
45x67,5 cm

A05



Imax Line 67 white  
45x67,5 cm

A05



Decorado Imax 67 white  
45x67,5 cm

P57



Imax 67 metallic  
45x67,5 cm

A06



Imax Line 67 metallic  
45x67,5 cm

A06



Cenefa Imax 45 white  
2x45 cm

P56



45x67,5 cm 17,7"x26,6"

IMAX 67

45x67,5 cm

17,7"x26,6"



Imax Line 67 white, Cenefa Imax 45 white, Gredos A negro

### LISTA DE EMBALAJE PACKING LIST



	CM	PZAS/CAJA	M²/CAJA	KG/CAJA	CAJAS/PALET	CAJAS/EURPALET
IMAX 67	45X67,5	3	0,91	21,267	64	64
IMAX LINE 67	45X67,5	3	0,91	21,267	64	64
DECORADO IMAX 67 WHITE	45X67,5	3	0,91	21,267	36	---
CENEFA IMAX 45 WHITE	2X45	20	---	4,329	168	---

### NOTAS / NOTES:

Algunas series con las que combinar los **IMAX WHITE** *Some of the series with which IMAX WHITE combines:*  
Space 100 negro (página 14-15 / page 14-15), Space 67 negro (página 36-37 / page 36-37), Elements 100 gris (página 16-17 / page 16-17)  
Globe 67 antracita (página 40-41 / page 40-41), Genius 67 grafito (página 42-43 / page 42-43), Gredos 67 negro (página 44-45 / page 44-45)

Algunas series con las que combinar los **IMAX METALIC** *Some of the series with which IMAX METALIC combines:*  
Space 100 blanco (página 14-15 / page 14-15), Globe 67 perla (página 40-41 / page 40-41), Pacific 67 (página 48-49 / page 48-49)  
Cuarcita 67 arena, tierra o beige (página 46-47 / page 46-47)

### ICONOS / ICONS:



**AZTECA**  
CERAMICA

45x67,5 cm  
17,7"x26,6"



Globe 67 antracita, Wall Globe 67 antracita







45x67,5 cm  
17,7"x26,6"



Genius 67 toffee







45x67,5 cm  
17,7"x26,6"



Gredos 67 Jode







45x67,5 cm  
17,7"x26,6"



Cuarcita 67 musgo, Mosaico Cuarcita 67 arena









45x67,5 cm  
17,7"x26,6"



Pacific 67 arena, Genius 67 ioffee







45x67,5 cm  
17,7"x26,6"











# 31x75 cm

## 12,2" x 29,5"

NOVA · R74 · NUEVO · NEW	54-55
SUITE · R75 · NUEVO · NEW	56-57
SUPREME · R75 · NUEVO · NEW	58-59
APOLO · R75 · NUEVO · NEW	60-61
ONIX · R74 · NUEVO · NEW	62-63
PALACE · R75 · NUEVO · NEW	64-65
SOLARIS · R75 · SHINE	66-67
MONTEBELLO · R74	68-69
CAESAR · R74	70-71
TROPIC · R75	72-73
ESSENTIAL · R74	74-75
TRESOR · R75	76-77



31x75 cm  
12,2"x29,5"



Nova R74 glass, Nova R74 bianco, Nieve R74 bianco, Next 30 bianco, Nova 45 grafit



Nova R74 naranja 30x74 cm 1CA



Nova R74 chocolate 30x74 cm 1CA



Nova R74 grafito 30x74 cm 1CA



Decorado Neus R74 naranja 30x74 cm P74



Decorado Neus R74 chocolate 30x74 cm P74



Decorado Neus R74 grafito 30x74 cm P74




Neus R74 naranja 7x74 cm P72



Neus R74 chocolate 7x74 cm P72



Neus R74 grafito 7x74 cm P72



Nova R74 blanco 30x74 cm 1CA



Nova R74 beige 30x74 cm 1CA



Nova R74 glass 30x74 cm 1CA



Decorado Nieve R74 blanco 30x74 cm P74




Nieve R74 blanco 15x74 cm P73




Next 30 blanco 5x30 cm P38


PAVIMENTO COMBINABLE:  
COORDINATED FLOOR TILES:



Nova 45 naranja 45x45 cm W02



Nova 45 chocolate 45x45 cm W02



Nova 45 grafito 45x45 cm W02



ICONOS / ICONS:



NOTAS / NOTES:

**NEXT 30 blanco** se sirve con los dibujos mezclados en la misma caja.  
*Is delivered with mixed design in the same box.*

Este modelo también se sirve sin rectificar  
*This model is also available un-honed.*  
**BASE NOVA R75 - 1BA**

LISTA DE EMBALAJE  
PACKING LIST

	CM	PZAS/CAJA	M <sup>2</sup> /CAJA	KG/CAJA	CAJAS/PALET	CAJAS/EURPALET
BASE NOVA R75	31X75	4	0,93	20,232	72	44
NOVA R74	30X74	4	0,888	18,232	72	44
DECORADO NEUS R74	30X74	5	1,11	23,359	24	---
NEUS R74	7X74	10	---	10,809	48	---
DECORADO NIEVE R74	30X74	5	1,11	23,359	24	---
NIEVE R74	15X74	6	---	13,795	48	---
NEXT 30	5X30	22	---	6,937	108	---
NOVA 45	45X45	5	1	22	42	33

30x74 cm 11,8"x29,1"  
**NOVA R74**

31x75 cm  
12,2"x29,5"

MONOCOLOR · MONOCOLOR · MONOCOLOR · MONOCOLOR · MONOCOLOR · MONOCOLOR · MONOCOLOR · MONOCOLOR · MONOCOLOR · MONOCOLOR

**AZTECA**  
CERAMICA

31x75 cm  
12,2"x29,5"







Suite R75 cream, Suite R75 Classic, Suite R75 Boiserie, Moldura Suite R75, Zócalo Suite R75, Suite 45 noce



Suite R75 cream 1BA  
31x75 cm



Suite R75 Classic 1BB  
31x75 cm



Moldura Suite R75 P46  
10x31 cm



Zócalo Suite R75 P66  
10x31 cm



Suite R75 noce 1BA  
31x75 cm



Suite R75 Boiserie 1BD  
31x75 cm

PAVIMENTO COMBINABLE:  
COORDINATED FLOOR TILES:



Suite 45 noce W02  
45x45 cm



LISTA DE EMBALAJE  
PACKING LIST



	CM	PZAS/CAJA	M²/CAJA	KG/CAJA	CAJAS/PALET	CAJAS/EURPALET
SUITE R75	31X75	4	0,93	20,232	72	44
SUITE R75 CLASSIC	31X75	4	0,93	20,232	72	44
SUITE R75 BOISSERIE	31X75	4	0,93	20,232	72	44
MOLDURA SUITE R75	10X31	13	---	8,59	108	---
ZÓCALO SUITE R75	20X31	6	---	5,948	108	---
SUITE 45 NOCE	45X45	5	1	22	42	33

ICONOS / ICONS:



NOTAS / NOTES:

SUITE 45

Ver serie completa página 86-87  
See the complete serie page 86-87

**AZTECA**  
CERAMICA

31x75 cm 12,2" x 29,5"  
**SUITE R75**

31x75 cm  
12,2" x 29,5"

31x75 cm  
12,2'x29,5"





Supreme R75  
31x75 cm

1BA




Supreme R75 Beveled  
31x75 cm

1BB



Supreme R75 Wavy  
31x75 cm

1BB



Decorado Selection R75  
31x75 cm

P74



Selection 75  
7x75 cm

P56

Moldura Pérgamo P47  
3x31 cm



Pérgamo s/  
Supreme R75  
31x75 cm

P58



Cenefa Pérgamo P57  
5x31 cm


P57

PAVIMENTO COMBINABLE:  
COORDINATED FLOOR TILES:



Supreme Shine 43  
43x43 cm

Y02



LISTA DE EMBALAJE  
PACKING LIST

	CM	PZAS/CAJA	M <sup>2</sup> /CAJA	KG/CAJA	CAJAS/PALET	CAJAS/EURPALET
SUPREME R75	31X75	4	0,93	20,232	72	44
SUPREME R75 BEVELED	31X75	4	0,93	20,232	72	44
SUPREME R75 WAVY	31X75	4	0,93	20,232	72	44
DECORADO SELECTION R75	31X75	5	1,16	23,359	24	---
SELECTION 75	7X75	10	---	11,419	48	---
MOLDURA PÉRGAMO	3X31	33	---	6,274	108	---
PÉRGAMO S/ SUPREME R75	31X75	5	---	23,359	24	---
CENEFA PÉRGAMO	5X31	16	---	5,833	108	---
SUPREME SHINE 43	43X43	5	0,925	21,17	40	68

ICONOS / ICONS:



NOTAS / NOTES:

SUPREME SHINE 43

Ver serie completa página 88-89  
See the complete serie page 88-89



31x75 cm  
12,2'x29,5"







31x75 cm  
12,2'x29,5"



Onix R74 champagne, Decor 2 Olimpo R74 champagne, Olimpo 74 champagne, Onix Shine 43 champagne





31x75 cm  
12,2"x29,5"



Palace R75 beige, Palace R75 teja, Moldura Périgamo, Cenefa Périgamo, Périgamo s/ Palace Shine 43 teja, Toco Périgamo



DECORACIÓN COMPLEMENTARIA RECOMENDADA:  
RECOMMENDED COMPLEMENTARY DECORATION PIECES:



Crystal 66 red P57  
22x66,5 cm



Crystal 66 orange P57  
22x66,5 cm



Crystal 66 chocolat P57  
22x66,5 cm




Crystal 66 graphite P57  
22x66,5 cm



Listelo Glass 67 orange P54  
1,5x67,5 cm



Listelo Glass 67 white P54  
1,5x67,5 cm




Windsor P60  
30x30 cm



Minuit P72  
30x30 cm



Vitta P60  
30x30 cm




Steel 5 P63  
30x30 cm



Palace R75 gris 1BA  
31x75 cm



Paradise gris P66  
7,5x75 cm



Palace R75 A gris 1BB  
31x75 cm



Palace R75 teja 1BA  
31x75 cm



Palace R75 beige 1BA  
31x75 cm



Paradise b/t P66  
7,5x75 cm



Palace R75 A beige 1BB  
31x75 cm



Palace R75 A teja 1BB  
31x75 cm



Perlas Silver P32  
0,5x25 cm



Perlas Golden P32  
0,5x25 cm



Moldura Périgamo P47  
3x31 cm



Cenefa Périgamo P57  
5x31 cm



Périgamo s/  
Palace R75 beige P58  
31x75 cm

PAVIMENTO COMBINABLE: COORDINATED FLOOR TILES:



Palace Shine 43 gris Y02  
43x43 cm



Palace Shine 43 beige Y02  
43x43 cm



Palace Shine 43 teja Y02  
43x43 cm



LISTA DE EMBALAJE  
PACKING LIST

	CM	PZAS/CAJA	M <sup>2</sup> /CAJA	KG/CAJA	CAJAS/PALET	CAJAS/EURPALET
PALACE R75	31X75	4	0,93	20,232	72	44
PALACE R75 A	31X75	4	0,93	20,232	72	44
PARADISE	7,5X75	10	---	10,729	48	---
MOLDURA PÉRGAMO	3X31	33	---	6,274	108	---
PÉRGAMO S/ PALACE R75 BEIGE	31X75	5	---	23,359	24	---
CENEFAS PÉRGAMO	5X31	16	---	5,833	108	---
PERLAS	0,5X25	20	---	0,549	240	---
CRYSTAL 66	22X66,5	5	0,73	14,659	32	---
LISTELO GLASS 67	1,5X67,5	20	---	5,129	48	---
WINDSOR	30X30	8	0,72	5,99	168	---
MINUIT / VITTA / STEEL 5	30X30	5	0,45	7,949	168	---
PALACE SHINE 43	43X43	5	0,925	21,17	40	68

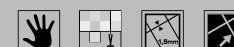
• CRYSTAL 66



• LISTELO GLASS



• MOSAICOS  
MOSAICS:



ICONOS / ICONS:



NOTAS / NOTES:

PALACE SHINE 43

Ver serie completa página 92-93  
See the complete serie page 92-93

**AZTECA**  
CERAMICA

31x75 cm 12,2"x29,5"  
**PALACE R75**

31x75 cm  
12,2"x29,5"

MÁRMOL • MARBLÉ • MARMOL • MARBLE



31x75 cm  
12,2"x29,5"



DECORACIÓN  
COMPLEMENTARIA RECOMENDADA:  
*RECOMMENDED  
COMPLEMENTARY DECORATION PIECES:*



Crystal 66 red P57  
22x66,5 cm



Crystal 66 orange P57  
22x66,5 cm




Crystal 66 chocolat P57  
22x66,5 cm




Listelo Glass 67 orange P54  
1,5x67,5 cm



Listelo Glass 67 white P54  
1,5x67,5 cm



Windsor P60  
30x30 cm



Miele beige P56  
30x30 cm



Solaris R75 Shine 1BA  
31x75 cm



Decorado Symphony P67  
31x75 cm



Selecta P65  
15,5x75 cm



Sapele wengé P37  
1,2x59,3 cm



Perlas Golden P32  
0,5x25 cm



Perlas Silver P32  
0,5x25 cm



Moldura Pérgamo P47  
3x31 cm



Pérgamo s/ Solaris R75 shine P58  
31x75 cm



Cenefa Pérgamo P57  
5x31 cm

PAVIMENTO COMBINABLE:  
*COORDINATED FLOOR TILES:*



Solaris Shine 43 Y02  
43x43 cm



LISTA DE EMBALAJE  
*PACKING LIST*



	CM	PZAS/CAJA	M <sup>2</sup> /CAJA	KG/CAJA	CAJAS/PALET	CAJAS/EURPALET
SOLARIS R75 SHINE	31X75	4	0,93	20,232	72	44
DECORADO SYMPHONY	31X75	5	1,16	23,359	24	---
SELECTA	15,5X75	5	---	10,309	48	---
SAPELE WENGE	1,2X59,3	8	---	6,857	224	---
PERLAS	0,5X25	20	---	0,549	240	---
MOLDURA PÉRGAMO	3X31	33	---	6,274	108	---
PÉRGAMO S/ SOLARIS R75 SHINE	31X75	5	---	23,359	24	---
CENEFÁ PÉRGAMO	5X31	16	---	5,833	108	---
CRYSTAL 66	22X66,5	5	0,73	14,659	32	---
LISTELO GLASS 67	1,5X67,5	20	---	5,129	48	---
WINDSOR	30X30	8	0,72	5,99	168	---
MIELE BEIGE	30X30	5	0,45	7,949	168	---
SOLARIS SHINE 43	43X43	5	0,925	21,17	40	68

• CRYSTAL 66



• LISTELO GLASS



• MOSAICOS  
MOSAICS:



ICONOS / ICONS:



NOTAS / NOTES:

SOLARIS SHINE 43

Ver serie completa página 98-99  
*See the complete serie page 98-99*

**AZTECA**  
CERAMICA

31x75 cm 12,2"x29,5"  
**SOLARIS R75 SHINE**

31x75 cm  
12,2"x29,5"



31x75 cm  
12,2'x29,5"



Montebello R74 trigo, Zocalo Montebello R74 trigo, Magma 30 trigo, Montebello Shine 43







31x75 cm  
12,2'x29,5"





DECORACIÓN  
COMPLEMENTARIA RECOMENDADA:  
*RECOMMENDED  
COMPLEMENTARY DECORATION PIECES:*



Crystal 66 orange P57  
22x66,5 cm




Crystal 66 chocolat P57  
22x66,5 cm



Listelo Glass 67 orange P54  
1,5x67,5 cm




Listelo Glass 67 white P54  
1,5x67,5 cm



Windsor P60  
30x30 cm



Miele beige P56  
30x30 cm



Perlas Golden P32  
0,5x25 cm



Perlas Silver P32  
0,5x25 cm



Caesar R74 cream 1CA  
30x74 cm



Caesar R74 terra 1CA  
30x74 cm



Cubik bronze P58  
3,5x74 cm



Cromatic P63  
14,5x74 cm



Moldura P36  
Caesar R74 cream  
10x30 cm



Zócalo P64  
Caesar R74 cream  
20x30 cm



Moldura P36  
Caesar R74 terra  
10x30 cm



Zócalo P64  
Caesar R74 terra  
20x30 cm



Decorado P65  
Collage 30  
30x30 cm

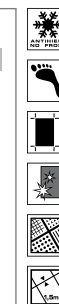
PAVIMENTO COMBINABLE: *COORDINATED FLOOR TILES:*



Caesar Lux 44 cream Y03  
44x44 cm



Caesar Lux 44 terra Y03  
44x44 cm



LISTA DE EMBALAJE  
*PACKING LIST*

	CM	PZAS/CAJA	M²/CAJA	KG/CAJA	CAJAS/PALET	CAJAS/EURPALET
BASE CAESAR R75	31X75	4	0,93	20,232	72	44
CAESAR R74	30X74	4	0,888	18,232	72	44
CUBIK BRONCE	3,5X74	12	---	5,169	48	---
CROMATIC	14,5X74	5	---	11,309	48	---
MOLDURA CAESAR R74	10X30	12	---	6,909	108	---
ZÓCALO CAESAR R74	20X30	10	---	11,659	54	---
DECORADO COLLAGE 30	30X30	6	---	11,589	64	---
CRYSTAL 66	22X66,5	5	0,73	14,659	32	---
LISTELO GLASS 67	1,5X67,5	20	---	5,129	48	---
MIELE BEIGE	30X30	5	0,45	7,949	168	---
WINDSOR	30X30	8	0,72	5,99	168	---
PERLAS	0,5X25	20	---	0,549	240	---
CAESAR LUX 44	44X44	5	0,968	20,4	40	68

• CRYSTAL 66



• LISTELO GLASS



• MOSAICOS  
MOSAICS:



ICONOS / *ICONS:*



NOTAS / *NOTES:*

Otros formatos disponibles de esta serie:

*Other sizes available in this series:*

CAESAR LUX 44

página 100-101 / *page 100-101*

CAESAR R46

página 144-145 / *page 144-145*

CAESAR G31

página 180 / *page 180*

Este modelo también se sirve sin rectificar.

*This model is also available un-honed:*

BASE

CAESAR R75 - 1BA



31x75 cm  
12,2"x29,5"



Tropic R75 white, Tropic R75 cranberry, Tonos





Tropic R75 violet, Tropic R75 cranberry, Tropic R75 pixel, Decorado Drop 31 v/c, Tropic 45 cranberry



Tropic R75 white 31x75 cm 1BC



Tropic R75 pixel 31x75 cm 1BA



Tropic R75 violet 31x75 cm 1BC



Tropic R75 flowers 31x75 cm 1BD



Tropic R75 cranberry 31x75 cm 1BC



Tropic R75 lines 31x75 cm 1BD



Tahiti violet 7,5x75 cm P58




Tonos 6x75 cm P60



Decorado Drop 31 white 31x31 cm P58



Decorado Drop 31 v/c 31x31 cm P58



Trazos 15,5x75 cm P63

PAVIMENTO COMBINABLE:  
COORDINATED FLOOR TILES:



Tropic 45 white 45x45 cm W02



Tropic 45 violet 45x45 cm W02



Tropic 45 cranberry 45x45 cm W02









31x75 cm 12,2"x29,5"  
**TROPIC R75**

31x75 cm  
12,2"x29,5"

MONOCOLOR · MONOCOLOR · MONOCOLOR · MONOCOLOR

**LISTA DE EMBALAJE  
PACKING LIST**

						
	CM	PZAS/CAJA	M²/CAJA	KG/CAJA	CAJAS/PALET	CAJAS/EURPALET
TROPIC R75	31X75	4	0,93	20,232	72	44
TROPIC R75 PIXEL	31X75	4	0,93	20,232	72	44
TROPIC R75 FLOWERS	31X75	4	0,93	20,232	72	44
TROPIC R75 LINES	31X75	4	0,93	20,232	72	44
TAHITÍ VIOLET	7,5X75	10	---	10,729	48	---
TONOS	6X75	8	---	6,121	48	---
DECORADO DROP 31 V/C	31X31	4	0,38	8,075	64	---
TRAZOS	15,5X75	5	---	10,309	48	---
TROPIC 45	45X45	5	1	22	42	33

ICONOS / ICONS:



NOTAS / NOTES:

**TROPIC 45**

Ver serie completa página 107  
See the complete serie page 107

**AZTECA**  
CERAMICA


31x75 cm  
12,2'x29,5"







Essential R74, Vitta, Crystal 66 orange, Listelo Glass 67 orange, Genius 46 grafito



Essential R74  
30x74 cm 1CA

DECORACIÓN COMPLEMENTARIA RECOMENDADA:  
RECOMMENDED COMPLEMENTARY DECORATION PIECES:



Crystal 66 red  
22x66,5 cm P57



Crystal 66 orange  
22x66,5 cm P57



Crystal 66 graphite  
22x66,5 cm P57



Crystal 66 chocolat  
22x66,5 cm P57




Listelo Glass 67 white  
1,5x67,5 cm P54



Listelo Glass 67 orange  
1,5x67,5 cm P54




Vitta  
30x30 cm P60



Steel 5  
30x30 cm P63



Minuit  
30x30 cm P72

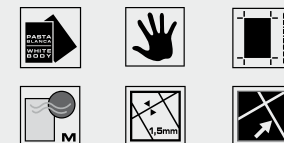


Miele negro  
30x30 cm P58

LISTA DE EMBALAJE  
PACKING LIST

	cm	PZAS/CAJA	M <sup>2</sup> /CAJA	KG/CAJA	CAJAS/PALET	CAJAS/EURPALET
BASE ESSENTIAL R75	31X75	4	0,93	20,232	72	44
ESSENTIAL R74	30X74	4	0,888	18,232	72	44
CRYSTAL 66	22X66,5	5	0,73	14,659	32	---
LISTELO GLASS 67	1,5X67,5	20	---	5,129	48	---
VITTA	30X30	5	0,45	7,949	168	---
STEEL 5	30X30	5	0,45	7,949	168	---
MINUIT	30X30	5	0,45	7,949	168	---
MELE NEGRO	30X30	5	0,45	7,949	168	---

ICONOS / ICONS:



\* CRYSTAL 66



\* LISTELO GLASS



\* MOSAICOS / MOSAICS:



NOTAS / NOTES:

Este modelo también se sirve sin rectificar.  
This model is also available un-honed:  
**BASE ESSENTIAL R75 - 1BA**

31x75 cm  
12,2'x29,5"



Tresor R75 - ferro, Tresor R75 - blanco, Decorado, Texturas, Medidura Tresor R75, Zócalo Tresor R75, Tresor 45 cream









45x45 cm

17,7" x 17,7"

CONCRETE · 45 · NUEVO · NEW	80-81
GLOBE · 45 · NUEVO · NEW	82
GENIUS · 45 · NUEVO · NEW	83
ANCONA · 45 · NUEVO · NEW	84
NOVA · 45 · NUEVO · NEW	85
SUITE · 45 · NUEVO · NEW	86-87
SUPREME · SHINE · 43 · NUEVO · NEW	88-89
APOLO · SHINE · 43 · NUEVO · NEW	90-91
PALACE · SHINE · 43 · NUEVO · NEW	92-93
ONIX · SHINE · 43 · NUEVO · NEW	94-95
MONTEBELLO · SHINE · 43 · NUEVO · NEW	96-97
SOLARIS · SHINE · 43 · NUEVO · NEW	98-99
CAESAR · LUX · 44	100-101
VECCHIO · TESORO · 45	102
TEBAS · 45	103
GENIUS · DRY · 45	104
GLOBE · DRY · 45	105
COIMBRA · 45	106
TROPIC · 45	107
TRESOR · 45	108
CENTURY · LUX · 44	109



45x45 cm  
17,7"x17,7"







Concrete 45 gris



Concrete 45 piedra W02  
45x45 cm



Rod T Concrete 45 piedra P11  
8x45 cm



Concrete 45 grafito W03  
45x45 cm



Rod T Concrete 45 grafito P11  
8x45 cm






45x45 cm 17,7" x 17,7"  
**CONCREATE 45**

45x45 cm  
17,7"x17,7"




Concrete 45 gris

**LISTA DE EMBALAJE  
PACKING LIST**

						
	CM	PZAS/CAJA	M²/CAJA	KG/CAJA	CAJAS/PALET	CAJAS/EURPALET
CONCREATE 45	45X45	5	1	22	42	33
ROD T CONCREATE 45	8X45	30	---	20,979	64	---

**LISTA DE EMBALAJE  
PACKING LIST**

					
	CM	PZAS/CAJA	KG/CAJA	CAJAS/PALET	
 PELDAÑO GS CONCREATE 45	<b>P68</b>	33X45	4	14,809	40
 PELDAÑO GDD CONCREATE 45	<b>P68</b>	33X45	3	12,789	40
 PELDAÑO GDI CONCREATE 45	<b>P68</b>	33X45	3	12,789	40
 ZANQUÍN GD CONCREATE 45	<b>P45</b>	8X45	6	9,969	128
 ZANQUÍN GI CONCREATE 45	<b>P45</b>	8X45	6	9,969	128


**ICONOS / ICONS:**




**AZTECA**  
CERAMICA

# GLOBE 45


45x45 cm 17,7"x17,7"



Globe 45 beige 45x45 cm W02



Rod T Globe 45 beige 8x45 cm P11



Globe 45 gris 45x45 cm W02



Rod T Globe 45 gris 8x45 cm P11



Globe 45 antracita 45x45 cm W02



Rod T Globe 45 antracita 8x45 cm P11



Globe 45 antracita, Wall Globe 67 antracita

### ICONOS / ICONS:



### NOTAS / NOTES:

Otros formatos disponibles de esta serie:  
Other sizes available in this series:

#### GLOBE 67

Ver página 41 / See page 41

#### GLOBE R60

Ver página 163 / See page 163

**AZTECA**  
CERAMICA

### LISTA DE EMBALAJE PACKING LIST

	CM	PZAS/CAJA	M²/CAJA	KG/CAJA	CAJAS/PALET	CAJAS/EURPALET
GLOBE 45	45X45	5	1	22	42	33
ROD T GLOBE 45	8X45	30	---	20,979	64	---

### LISTA DE EMBALAJE PACKING LIST


		CM	PZAS/CAJA	KG/CAJA	CAJAS/PALET
 PELDAÑO GS GLOBE 45	P66	33X45	4	14,809	40
 PELDAÑO GDD GLOBE 45	P68	33X45	3	12,789	40
 PELDAÑO GDI GLOBE 45	P68	33X45	3	12,789	40
 ZANQUÍN GD GLOBE 45	P45	8X45	6	9,969	128
 ZANQUÍN GI GLOBE 45	P45	8X45	6	9,969	128






# ANCONA 45

45x45 cm 17,7"x17,7"



Ancona 45 gris 45x45 cm W02



Rod T Ancona gris 8x45 cm P11



Ancona 45 beige 45x45 cm W02



Rod T Ancona beige 8x45 cm P11



Ancona 45 grafito 45x45 cm W02



Rod T Ancona grafito 8x45 cm P11



Ancona 45 beige

### ICONOS / ICONS:



### NOTAS / NOTES:

Otros formatos disponibles de esta serie:  
Other sizes available in this series:

### ANCONA 67

Ver página 35 / See page 35

**AZTECA**  
CERAMICA

### LISTA DE EMBALAJE PACKING LIST

	CM	PZAS/CAJA	M²/CAJA	KG/CAJA	CAJAS/PALET	CAJAS/EURPALET
ANCONA 45	45X45	5	1	22	42	33
ROD T. ANCONA	8X45	28	---	19,75	64	---

### LISTA DE EMBALAJE PACKING LIST


		CM	PZAS/CAJA	KG/CAJA	CAJAS/PALET
PELDAÑO GS ANCONA 45	<b>P66</b>	33X45	4	14,809	40
PELDAÑO GDD ANCONA 45	<b>P68</b>	33X45	3	12,789	40
PELDAÑO GDI ANCONA 45	<b>P68</b>	33X45	3	12,789	40
ZANQUÍN GD ANCONA 45	<b>P45</b>	8X45	6	9,969	128
ZANQUÍN GI ANCONA 45	<b>P45</b>	8X45	6	9,969	128





45x45 cm  
17,7"x17,7"






Suite 45 noce 45x45 cm W02



Suite 45 decor 45x45 cm W05



Rod T Suite 45 noce 8x45 cm P11

45x45 cm 17,7" x 17,7"  
**SUITE 45**

45x45 cm  
 17,7"x17,7"



Suite 45 noce, Suite 45 decor

**LISTA DE EMBALAJE  
 PACKING LIST**



	CM	PZAS/CAJA	M²/CAJA	KG/CAJA	CAJAS/PALET	CAJAS/EURPALET
SUITE 45 NOCE	45X45	5	1	22	42	33
SUITE 45 DECOR	45X45	5	1	22	42	33

**ICONOS / ICONS:**



**NOTAS / NOTES:**

Otros formatos disponibles de esta serie:  
 Other sizes available in this series:

**SUITE R76**

Ver página 57 / See page 57



Suite 45 noce, Suite 45 decor



45x45 cm  
17,7"x17,7"







45x45 cm  
17,7"x17,7"









45x45 cm  
17,7"x17,7"







45x45 cm  
17,7"x17,7"





Onix Shine 43 champagne, Onix Shine 43 honey, Cenefa Orquidea 43 h/c, Ángulo Orquidea 43 h/c



Onix Shine 43 ice Y02  
43x43 cm



Rod T Onix Shine 43 ice P11  
8x43 cm



Onix Shine 43 champagne Y02  
43x43 cm



Rod T Onix Shine 43 champagne P11  
8x43 cm



Onix Shine 43 honey Y02  
43x43 cm



Rod T Onix Shine 43 honey P11  
8x43 cm









Cenefa Orquidea 43 h/c P57  
43x43 cm



Ángulo Orquidea 43 h/c P57  
43x43 cm

### LISTA DE EMBALAJE PACKING LIST

						
	CM	PZAS/CAJA	M <sup>2</sup> /CAJA	KG/CAJA	CAJAS/PALET	CAJAS/EURPALET
ONIX SHINE 43	43X43	5	0,925	21,170	40	68
CENEFAS ORQUIDEA 43 H/C	43X43	5	0,925	21,034	40	68
ÁNGULO ORQUIDEA 43 H/C	43X43	5	0,925	21,034	40	68
ROD T ONIX SHINE 43	8X43	12	---	9,86	128	---

### LISTA DE EMBALAJE PACKING LIST

					
	CM	PZAS/CAJA	KG/CAJA	CAJAS/PALET	
 PELDAÑO GS ONIX SHINE 43	P58	33X43	4	17,615	40
 PELDAÑO GDD ONIX SHINE 43	P59	33X43	2	9,419	40
 PELDAÑO GDI ONIX SHINE 43	P59	33X43	2	9,419	40
 ZANQUÍN GD ONIX SHINE 43	P42	8X43	12	18,008	128
 ZANQUÍN GI ONIX SHINE 43	P42	8X43	12	18,008	128

### ICONOS / ICONS:



### NOTAS / NOTES:

Otros formatos disponibles de esta serie:  
Other sizes available in this series:

### ONIX R74

Ver página 63 / See page 63

**AZTECA**  
CERAMICA

43x43 cm 16,9"x16,9"  
**ONIX SHINE 43**

45x45 cm  
17,7"x17,7"

MÁRMOL • MARBLE • MÁRMOL • MARBLE • MÁRMOL • MARBLE



45x45 cm  
17,7"x17,7"







45x45 cm  
17,7"x17,7"







45x45 cm  
17,7"x17,7"











# VECCHIO TESORO 45

45x45 cm 17,7"x17,7"



Vecchio Tesoro 45 arena W02  
45x45 cm



Vecchio Tesoro 45 beige W02  
45x45 cm



Vecchio Tesoro 45 savia W02  
45x45 cm



Vecchio Tesoro 45 golden W02  
45x45 cm



Vecchio Tesoro 45 noce W02



Rod T Vecchio Tesoro 45 arena P06  
8x45 cm



Rod T Vecchio Tesoro 45 beige P06  
8x45 cm



Rod T Vecchio Tesoro 45 savia P06  
8x45 cm



Rod T Vecchio Tesoro 45 golden P06  
8x45 cm



Rod T Vecchio Tesoro 45 noce P06  
8x45 cm



Cenefa Vecchio Tesoro 33 P30  
5x33,3 cm



Cenefa Vecchio Tesoro 33 P30  
5x33,3 cm



Taco Vecchio Tesoro 33 P21  
5x5 cm



Vecchio Tesoro 45 savia - Vecchio Tesoro 33 savia

### ICONOS / ICONS:



### NOTAS / NOTES:

**CENEFA VECCHIO TESORO 33**  
se sirve con los dibujos mezclados en la misma caja.  
*Is delivered with mixed design in the same box.*

Otros formatos disponibles de esta serie:  
*Other sizes available in this series:*

### VECCHIO TESORO 33

Ver página 169 / See page 169

**AZTECA**  
CERAMICA

### LISTA DE EMBALAJE PACKING LIST




	CM	PZAS/CAJA	M²/CAJA	KG/CAJA	CAJAS/PALET	CAJAS/EURPALET
VECCHIO TESORO 45	45X45	5	1	22	42	33
CENEFA VECCHIO TESORO 33	5X33,3	21	---	6,855	96	---
TACO VECCHIO TESORO 33	5X5	30	---	1,530	320	---
ROD T VECCHIO TESORO 45	8X45	30	---	20,979	64	---

### LISTA DE EMBALAJE PACKING LIST




	CM	PZAS/CAJA	KG/CAJA	CAJAS/PALET	
PELDAÑO TS VECCHIO TESORO 45	P54	45X45	4	20,809	12
PELDAÑO TD VECCHIO TESORO 45	P63	45X45	2	12,015	16
ZANQUÍN TD VECCHIO TESORO 45	P31	8X45	15	14,709	64
ZANQUÍN TI VECCHIO TESORO 45	P31	8X45	15	14,709	64



Tebas 45 avorio 45x45 cm W02



Rod T Tebas 45 avorio 8x45 cm P11



Tebas 45 beige 45x45 cm W02



Rod T Tebas 45 beige 8x45 cm P11



Tebas 45 ocre 45x45 cm W02



Rod T Tebas 45 ocre 8x45 cm P11







45x45 cm 17,7"x17,7"  
**TEBAS 45**












Tebas 45 ocre

45x45 cm  
17,7"x17,7"

**LISTA DE EMBALAJE  
PACKING LIST**

						
	CM	PZAS/CAJA	M²/CAJA	KG/CAJA	CAJAS/PALET	CAJAS/EURPALET
TEBAS 45	45X45	5	1	22	42	33
ROD T TEBAS 45	8X45	30	---	20,979	64	---

**PIEZAS ESPECIALES / LISTA DE EMBALAJE  
SPECIAL PIECES / PACKING LIST**

						
			CM	PZAS/CAJA	KG/CAJA	CAJAS/PALET
	ROD T TEBAS 45	P11	8X45	30	20,979	64
	PEL TS TEBAS 45	P54	45X45	4	20,809	12
	PEL TD TEBAS 45	P63	45X45	2	12,015	16
	ZANQUÍN TD TEBAS 45	P42	8X45	15	14,709	64
	ZANQUÍN TI TEBAS 45	P42	8X45	15	14,709	64

**ICONOS / ICONS:**



**NOTAS / NOTES:**

Otros formatos disponibles de esta serie:  
Other sizes available in this series:

**TEBAS 67**

Ver página 51 / See page 51

**TEBAS 33**

Ver página 168 / See page 168

**TEBAS R40**

Ver página 193 / See page 193

**AZTECA**  
CERAMICA




# GENIUS DRY 45

45x45 cm 17,7"x17,7"



Genius Dry 45 piedra 45x45 cm W03



Genius Dry 45 toffee 45x45 cm W03



Rod T Genius 45 piedra 8x45 cm P11



Rod T Genius 45 toffee 8x45 cm P11



Genius Dry 45 piedra, Essential R74

### ICONOS / ICONS:



### NOTAS / NOTES:

Otros formatos disponibles de esta serie:  
Other sizes available in this series:

### GENIUS DRY 33

Ver página 167 / See page 167

**AZTECA**  
CERAMICA

### LISTA DE EMBALAJE PACKING LIST

	CM	PZAS/CAJA	M²/CAJA	KG/CAJA	CAJAS/PALET	CAJAS/EURPALET
GENIUS DRY 45	45X45	5	1	22	42	33
ROD T GENIUS 45	8X45	12	---	9,969	96	---

### LISTA DE EMBALAJE PACKING LIST

	CM	PZAS/CAJA	KG/CAJA	CAJAS/PALET	
 PELDAÑO GS GENIUS DRY 45	P66	33X45	4	14,809	40
 PELDAÑO GDD GENIUS DRY 45	P68	33X45	3	12,789	40
 PELDAÑO GDI GENIUS DRY 45	P68	33X45	3	12,789	40
 ZANQUÍN GD GENIUS 45	P45	8X45	6	9,969	128
 ZANQUÍN GI GENIUS 45	P45	8X45	6	9,969	128











# TRESOR 45

45x45 cm 17,7" x 17,7"



Tresor 45 bianco  
45x45 cm W02



Tresor 45 cream  
45x45 cm W02



Tresor 45 terra  
45x45 cm W02



Tresor 45 cream, Zócalo Tresor R75, Decorado Textures

ICONOS / ICONS:




NOTAS / NOTES:

Otros formatos disponibles de esta serie:  
Other sizes available in this series:

TRESOR R75

Ver página 77 / See page 77

LISTA DE EMBALAJE  
PACKING LIST

	 CM	 PZAS/CAJA	 M <sup>2</sup> /CAJA	 KG/CAJA	 CAJAS/PALET	 CAJAS/EURPALET
TRESOR 45	45X45	5	1	22	42	33







**31,6x59,3 CM**

**12,4" X 23,3"**

LITHOS · R59 · NUEVO · NEW .....	112-113
LOOK · R59 · NUEVO · NEW .....	114-115
DINAMIC · R59 · NUEVO · NEW .....	116-117
ARTICO .....	118-119
DOMMO · R59 .....	120
DOMMO · R58 .....	121



31,6x59,3 cm  
12,4"x23,3"







31,6x59,3 cm  
12,4x23,3"







31,6x59,3 cm  
12,4"x23,3"





Dinamic R59 cream V01  
31,6x59,3 cm




Dinamic R59 B mix teja V05  
31,6x59,3 cm



Dinamic R59 teja V02  
31,6x59,3 cm



Dinamic R59 violet V01  
31,6x59,3 cm



Dinamic R59 B mix cranberry V05  
31,6x59,3 cm



Dinamic R59 cranberry V02  
31,6x59,3 cm



Dinamic R59 ice V01  
31,6x59,3 cm



Dinamic R59 B mix aqua V05  
31,6x59,3 cm



Dinamic R59 aqua V02  
31,6x59,3 cm



Dinamic R59 white V01  
31,6x59,3 cm



Daga plata P60  
1,5x59,3 cm




Perfil 100 acero P62  
1x100 cm




Perfil 100 aluminio P60  
1x100 cm


**PAVIMENTO COMBINABLE:**  
*COORDINATED FLOOR TILES:*



Seasons G41 white T04  
41x41 cm



Seasons G41 cream T04  
41x41 cm



Seasons G41 violet T04  
41x41 cm



Seasons G41 ocean T04  
41x41 cm

**LISTA DE EMBALAJE**  
*PACKING LIST*

	CM	PZAS/CAJA	M <sup>2</sup> /CAJA	KG/CAJA	CAJAS/PALET	CAJAS/EURPALET
DINAMIC R59	31,6X59,3	8	1,5	28,4	32	32
DINAMIC R59 B MIX	31,6X59,3	8	1,5	28,4	32	32
DAGA PLATA	1,5X59,3	18	---	3,369	184	---
PERFIL 100 ACERO	1X100	40	---	5,609	40	---
PERFIL 100 ALUMINIO	1X100	40	---	5,609	40	---
SEASONS G41	41X41	6	1	21	72	72

**ICONOS / ICONS:**





31,6x59,3 cm  
12,4x23,3"











Dommo R58 beige  
30,6x58,3 cm

U01



Dommo R58 alpi  
30,6x58,3 cm

U02



Perfiles Dommo beige  
30,6x58,3 cm

P58



Perfiles Dommo alpi  
30,6x58,3 cm

P58

Listelo 58 acero  
1x58,3 cm

P46

PAVIMENTO COMBINABLE:  
COORDINATED FLOOR TILES:



Dommo G31 b/m  
31,6x31,6 cm

M06



Dommo G31 alpi  
31,6x31,6 cm

M06



30,6x58,3 cm / 12"x22,9"  
**DOMMO R58**



Dommo R58 alpi, Dommo R58 beige, Perfiles Dommo alpi, Dommo G31 alpi

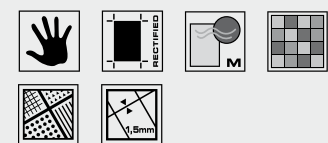
31,6x59,3 cm  
12,4"x23,3"

**LISTA DE EMBALAJE**  
**PACKING LIST**



	CM	PZAS/CAJA	M²/CAJA	KG/CAJA	CAJAS/PALET	CAJAS/EURPALET
DOMMO R58	30,6X58,3	6	1,07	22,7	48	36
PERFILES DOMMO	30,6X58,3	5	0,89	15,009	48	---
LISTELO 58 ACERO	1X58,3	28	---	3,873	184	---
DOMMO G31	31,6X31,6	10	1	17,2	72	60

**ICONOS / ICONS:**



**NOTAS / NOTES:**

Otros formatos disponibles de esta serie:

**Other sizes available in this series:**

**DOMMO R59**

Ver página 120 / See page 120

**DOMMO G31**

Ver página 177 / See page 177

**DOMMO R40**

Ver página 195 / See page 195





41 X 41 CM

16,1" X 16,1"

NUVOLA · G41 · NUEVO · NEW	124
LITHOS · G41 · NUEVO · NEW	125
SEASONS · G41 · NUEVO · NEW	126-127
MILLENIUM · G41	128
MASAI · G41	129
FINLANDIA	130
FOREST	131
COTTON · G41	132
LATINO	133
JUMILLA	134
INDO	135
GENIUS · G41	136
COIMBRA · G41	137
ANDÚJAR	138
MONOVAR · G41	139








Lithos G41 beige T04  
41x41 cm



Lithos G41 caqui T04  
41x41 cm



Lithos G41 gris T04  
41x41 cm



Lithos G41 grafito T04  
41x41 cm



Rod T Lithos G41 beige P06  
8x41 cm



Rod T Lithos G41 caqui P06  
8x41 cm



Rod T Lithos G41 gris P06  
8x41 cm









Rod T Lithos G41 grafito P06  
8x41 cm

41x41 cm 16,1"x16,1"  
**LITHOS G41**



Lithos G41 caqui, Lithos R59 B mix caqui

**LISTA DE EMBALAJE  
PACKING LIST**

	 CM	 PZAS/CAJA	 M²/CAJA	 KG/CAJA	 CAJAS/PALET	 CAJAS/EURPALET
LITHOS G41	41X41	6	1	21	72	72
ROD T LITHOS G41	8X41	30	---	18,22	64	---

**ICONOS / ICONS:**



**NOTAS / NOTES:**

Otros formatos disponibles de esta serie:  
Other sizes available in this series:


**LITHOS R59**  
Ver página 113 / See page 113

**AZTECA**  
CERAMICA

41x41 cm  
16,1"x16,1"




41x41 cm  
16,1"x16,1"





Seasons G41 ocean, Life R60 ocean, Life R60 B ocean, Living R60 cream, Decorado Living R60 cream, Decorado Letters R60 cream, Life R60 cream, Life R60 B cream




Seasons G41 white T04  
41x41 cm



Seasons G41 graphite T04  
41x41 cm




Seasons G41 black T04  
41x41 cm



Seasons G41 cream T04  
41x41 cm




Seasons G41 coffee T04  
41x41 cm



Seasons G41 brown T04  
41x41 cm



Seasons G41 ruby T04  
41x41 cm



Seasons G41 violet T04  
41x41 cm



Seasons G41 ocean T04  
41x41 cm



Seasons G41 brown

**LISTA DE EMBALAJE  
PACKING LIST**



	CM	PZAS/CAJA	M <sup>2</sup> /CAJA	KG/CAJA	CAJAS/PALET	CAJAS/EURPALET
SEASONS G41	41X41	6	1	21	72	72

**ICONOS / ICONS:**



**NOTAS / NOTES:**

Otros formatos disponibles de esta serie:  
Other sizes available in this series:

**SEASONS R60**  
Ver página 161 / See page 161


41x41 cm 16,1"x16,1"  
**SEASONS G41**

MONOCOLOR · MONOCOLOR · MONOCOLOR · MONOCOLOR · MONOCOLOR · MONOCOLOR · MONOCOLOR · MONOCOLOR · MONOCOLOR · MONOCOLOR

41x41 cm  
16,1"x16,1"








Masai G41 bianco T04  
 41x41 cm




Rod T Masai G41 bianco P05  
 8x41 cm



Masai G41 rovere T04  
 41x41 cm




Rod T Masai G41 rovere P05  
 8x41 cm



Masai G41 sand T04  
 41x41 cm



Rod T Masai G41 sand P05  
 8x41 cm



Masai G41 wenge T04  
 41x41 cm



Rod T Masai G41 wenge P05  
 8x41 cm



Masai G41 nature T04  
 41x41 cm



Rod T Masai G41 nature P05  
 8x41 cm



Cenefa Malasia G41 P06  
 10x41 cm









Taco P21  
 Malasia G41  
 10x10 cm

Masai G41 sand, Masai G41 nature, Cenefa Malasia G41



**LISTA DE EMBALAJE  
 PACKING LIST**

						
	CM	PZAS/CAJA	M²/CAJA	KG/CAJA	CAJAS/PALET	CAJAS/EURPALET
MASAI G41	41X41	6	1	21	72	72
ROD T MASAI G41	8X41	30	---	18,22	64	---
CENEFA MALASIA G41	10X41	10	---	8,439	80	---
TACO MALASIA G41	10X10	48	---	8,265	108	---

**ICONOS / ICONS:**



**NOTAS / NOTES:**

Otros formatos disponibles de esta serie:  
 Other sizes available in this series:

**MASAI R40**

Ver página 187 / See page 187









# COTTON G41

41x41 cm 16,1"x16,1"



Cotton G41 cream  
41x41 cm T04



Cotton G41 chocolat  
41x41 cm T04



Cotton G41 snow  
41x41 cm T04



Cotton G41 aqua  
41x41 cm T04



Rod T Cotton G41 cream  
8x41 cm P05




Rod T Cotton G41  
chocolat  
8x41 cm P05



Cenefa Cotton G41  
chocolat  
10x41 cm P36



Ángulo Cotton G41  
chocolat  
10x10 cm P21



Cotton G41 snow

### ICONOS / ICONS:



### NOTAS / NOTES:

Otros formatos disponibles de esta serie:  
*Other sizes available in this series:*

### COTTON R40

Ver página 197 / See page 197

**AZTECA**  
CERAMICA

### LISTA DE EMBALAJE PACKING LIST



	CM	PZAS/CAJA	M <sup>2</sup> /CAJA	KG/CAJA	CAJAS/PALET	CAJAS/EURPALET
COTTON G41	41X41	6	1	21	72	72
ROD T COTTON G41	8X41	30	---	18,22	64	---
CENEFAS COTTON G41	10X41	10	---	8,439	80	---
ÁNGULO COTTON G41	10X10	48	---	8,265	108	---











# GENIUS G41


41x41 cm 16,1"x16,1"



Genius G41 piedra 41x41 cm T04



Rod S Genius G41 piedra 8x41 cm P05



Genius G41 toffee 41x41 cm T04



Rod S Genius G41 toffee 8x41 cm P05



Genius G41 piedra, Perfil 2,5x100 acero

## ICONOS / ICONS:



## NOTAS / NOTES:

Otros formatos disponibles de esta serie:  
Other sizes available in this series:

### GENIUS 67


Ver página 43 / See page 43

### GENIUS 45








Ver página 83 / See page 83

**AZTECA**  
CERAMICA

## LISTA DE EMBALAJE PACKING LIST

	 CM	 PZAS/CAJA	 M²/CAJA	 KG/CAJA	 CAJAS/PALET	 CAJAS/EURPALET
GENIUS G41	41X41	6	1	21	72	72
ROD S GENIUS G41	8X41	30	---	18,22	64	---

## PIEZAS ESPECIALES / LISTA DE EMBALAJE SPECIAL PIECES / PACKING LIST


		 CM	 PZAS/CAJA	 KG/CAJA	 CAJAS/PALET	
	PELDAÑO TS GENIUS G41	P55	41X41	4	17,133	12
	PELDAÑO TD GENIUS G41	P67	41X41	2	11,091	12
	ZANQUÍN TD GENIUS G41	P25	8X41	15	13,509	64
	ZANQUÍN TI GENIUS G41	P25	8X41	15	13,509	64



Coimbra G41 perla T03  
 41x41 cm



Rod S Coimbra G41 perla P05  
 8x41 cm



Coimbra G41 crema T03  
 41x41 cm




Rod S Coimbra G41 crema P05  
 8x41 cm



Coimbra G41 gris T03  
 41x41 cm




Rod S Coimbra G41 gris P05  
 8x41 cm



Coimbra G41 oliva T03  
 41x41 cm



Rod S Coimbra G41 oliva P05  
 8x41 cm



Coimbra G41 antracita T03  
 41x41 cm







Rod S Coimbra G41 antracita P05  
 8x41 cm



Coimbra G41 antracita, Brick Soft 40 Rock

**LISTA DE EMBALAJE  
 PACKING LIST**

						
	CM	PZAS/CAJA	M²/CAJA	KG/CAJA	CAJAS/PALET	CAJAS/EURPALET
COIMBRA G41	41X41	6	1	21	72	72
ROD S COIMBRA G41	8X41	30	---	18,22	64	---

**ICONOS / ICONS:**



**NOTAS / NOTES:**

Otros formatos disponibles de esta serie:  
 Other sizes available in this series:

**COIMBRA 45**

Ver página 106 / See page 106







D

Monovar G41 barro  
41x41 cm

T04









Rod S Monovar G41 barro P05  
8x41 cm




Monovar G41 barro

**LISTA DE EMBALAJE  
 PACKING LIST**





	 CM	 PZAS/CAJA	 M²/CAJA	 KG/CAJA	 CAJAS/PALET	 CAJAS/EURPALET
MONOVAR G41 BARRO	41X41	6	1	21	72	72
ROD S MONOVAR G41 BARRO	8X41	30	---	18,22	64	---

**ICONOS / ICONS:**



**PIEZAS ESPECIALES / LISTA DE EMBALAJE  
 SPECIAL PIECES / PACKING LIST**



		 CM	 PZAS/CAJA	 KG/CAJA	 CAJAS/PALET
PELDAÑO TS MONOVAR G41 BARRO	<b>P55</b>	41X41	4	17,133	12
PELDAÑO TD MONOVAR G41 BARRO	<b>P57</b>	41X41	2	11,091	12
ZANQUÍN TD MONOVAR G41 BARRO	<b>P25</b>	8X41	15	13,509	64
ZANQUÍN TI MONOVAR G41 BARRO	<b>P25</b>	8X41	15	13,509	64





**33,3x46 cm**

**13,1" X 18,1"**

CAPUCCINO · R46 · NUEVO · NEW	142-143
CAESAR · R46	144-145
IRIS · R46	146-147
MERLIN	148-149
LEO · R46	150-151

33,3x46 cm  
13,1" X 18,1"



33,3x46 cm  
13,1"x18,1"









33,3x46 cm  
13,1"x18,1"



Caesar R46 cream, Caesar R46 terra, Calipso cream, Listón Calipso cream, Cloe cream s/ Caesar R46 cream, Caesar G31 terra



Caesar R46 cream R01  
33,3x46 cm



Caesar R46 terra R01  
33,3x46 cm



Cloe cream s/  
Caesar R46 cream P66  
33,3x46 cm



Caesar B mix R03  
33,3x46 cm



Moldura Caesar R46 cream P37  
10x33,3 cm



Moldura Caesar R46 terra P37  
10x33,3 cm



Listón Calipso cream P40  
2x33,3 cm

PAVIMENTO COMBINABLE:  
COORDINATED FLOOR TILES:



Caesar G31 cream M03  
31,6x31,6 cm



Caesar G31 terra M03  
31,6x31,6 cm



Zócalo Caesar R46 cream P52  
20x33,3 cm



Zócalo Caesar R46 terra P52  
20x33,3 cm



Calipso cream P47  
8x33,3 cm




Caesar R46 cream, Caesar R46 terra, Caesar B mix, Zócalo Caesar R46 cream, Zócalo Caesar R46 terra, Moldura Caesar R46 cream, Caesar G31 terra

LISTA DE EMBALAJE  
PACKING LIST

	CM	PZAS/CAJA	M <sup>2</sup> /CAJA	KG/CAJA	CAJAS/PALET	CAJAS/EURPALET
CAESAR R46	33,3X46	7	1,072	19,2	64	44
MOLDURA CAESAR R46	10X33,3	11	---	7,016	96	---
ZÓCALO CAESAR R46	20X33,3	5	---	6,469	108	---
CAESAR B MIX	33,3X46	7	1,072	19,2	64	44
CALIPSO CREAM	8X33,3	11	---	5,718	108	---
CLOE CREAM S/ CAESAR R46 CREAM	33,3X46	6	---	15,915	56	---
LISTÓN CALIPSO CREAM	2X33,3	26	---	2,843	168	---
CAESAR G31	31,6X31,6	10	1	17,2	72	60

ICONOS / ICONS:



NOTAS / NOTES:

Otros formatos disponibles de esta serie:  
Other sizes available in this series:

CAESAR R74  
Ver página 71 / See page 71

CAESAR LUX 44  
Ver página 101 / See page 101

**AZTECA**  
CERAMICA

33,3x46 cm 13,1"x18,1"  
**CAESAR R46**

33,3x46 cm  
13,1"x18,1"



33,3x46 cm  
13,1"x18,1"



Iris R46 A white, Decor 4 Spring, Listelo Iris aqua, Iris R46 A aqua, Istar aqua, Ritmo azul



P58

Decor 2 Apple  
33,3x46 cm



P51

Apple  
7,5x46 cm



P58



P58



P58



P58

Decor 4 Spring  
33,3x46 cm



P51

Spring  
7,5x46 cm

Listelo Iris aqua P31  
1x32 cm

Listón Iris aqua P37  
5x32 cm

Listelo Iris orange P31  
1x32 cm

Listón Iris orange P37  
5x32 cm

Listelo Iris grass P31  
1x32 cm

Listón Iris grass P37  
5x32 cm

Listelo Iris violet P31  
1x32 cm

Listón Iris violet P37  
5x32 cm

Listelo Iris violet P31  
1x32 cm

Listón Iris violet P37  
5x32 cm

#### NOTAS / NOTES:

#### ISABELA

se vende por parejas  
is sold in pairs.

#### DECOR 2 APPLE

está formado por 2 piezas  
is made up of 2 pieces.

P58 cada pieza/ each piece

#### DECOR 4 SPRING

está formado por 4 piezas  
is made up of 4 pieces.

P58 cada pieza/ each piece



Iris R46 A aqua R04  
33,3x46 cm



Iris R46 A orange R04  
33,3x46 cm



Iris R46 A grass R04  
33,3x46 cm



Iris R46 A violet R04  
33,3x46 cm




Iris R46 B aqua R03  
33,3x46 cm



Iris R46 B orange R03  
33,3x46 cm



Iris R46 B grass R03  
33,3x46 cm



Iris R46 B violet R03  
33,3x46 cm



Mosaico Istar aqua P58  
33,3x46 cm



Mosaico Istar orange P58  
33,3x46 cm



Mosaico Istar grass P58  
33,3x46 cm



Mosaico Istar violet P58  
33,3x46 cm



Istar aqua P56  
16,5x46 cm



Istar orange P56  
16,5x46 cm



Istar grass P56  
16,5x46 cm



Istar violet P56  
16,5x46 cm



Índico aqua P56  
16,5x46 cm



Índico orange P56  
16,5x46 cm



Índico grass P56  
16,5x46 cm



Índico violet P56  
16,5x46 cm



Isis aqua P63  
10x46 cm



Isis orange P63  
10x46 cm



Isis grass P63  
10x46 cm



Isis violet P63  
10x46 cm



Iris R46 A white R04  
33,3x46 cm



Iris R46 A beige R04  
33,3x46 cm



Isabela grass P49  
16,5x46 cm



Isabela violet P49  
16,5x46 cm



Isabela grass P49  
16,5x46 cm



Isabela violet P49  
16,5x46 cm

PAVIMENTO COMBINABLE:  
COORDINATED FLOOR TILES:



Ritmo blanco M02  
31,6x31,6 cm



Ritmo beige M06  
31,6x31,6 cm



Ritmo azul M02  
31,6x31,6 cm



Ritmo orange M06  
31,6x31,6 cm



Ritmo grass M02  
31,6x31,6 cm



Ritmo violet M06  
31,6x31,6 cm



33,3x46 cm 13,1"x18,1"  
**IRIS R46**

MONOCOLOR · MONOCOLOR · MONOCOLOR · MONOCOLOR · MONOCOLOR

33,3x46 cm  
13,1"x18,1"

LISTA DE EMBALAJE  
PACKING LIST



	CM	PZAS/CAJA	M²/CAJA	KG/CAJA	CAJAS/PALET	CAJAS/EURPALET
IRIS R46 A	33,3X46	7	1,072	19,2	64	44
IRIS R46 B	33,3X46	7	1,072	19,2	64	44
MOSAICO ISTAR	33,3X46	7	1,072	18,566	40	---
ISTAR	16,5X46	10	0,759	13,852	80	---
ÍNDICO	16,5X46	10	0,759	13,852	80	---
ISIS	10X46	10	---	7,652	120	---
ISABELA	16,5X46	10	0,759	13,852	80	---
DECOR 2 APPLE (2 PIEZAS/PIECES)	33,3X46	8	1,225	22,211	40	---
APPLE	7,5X46	16	---	10,832	80	---
DECOR 4 SPRING (4 PIEZAS/PIECES)	33,3X46	8	1,225	22,211	40	---
SPRING	7,5X46	16	---	10,832	80	---
LISTELO IRIS	1X32	24	---	1,605	180	---
LISTÓN IRIS	5X32	18	---	6,101	96	---
RITMO	31,6X31,6	10	1	17,2	72	60

ICONOS / ICONS:



NOTAS / NOTES:

RITMO

Ver serie completa página 174  
See the complete serie page 174



33,3x46 cm  
13,1"x18,1"







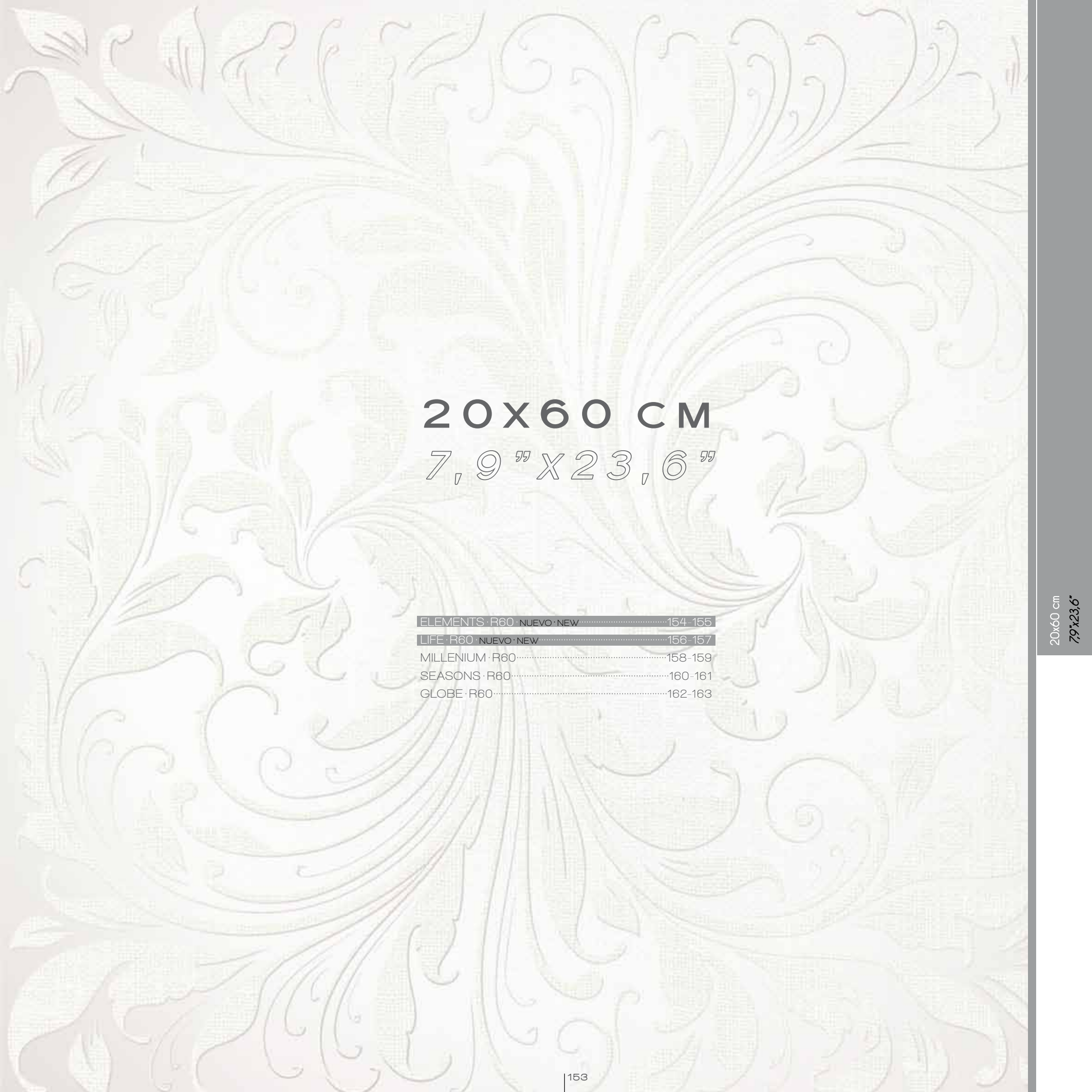
33,3x46 cm  
13,1"x18,1"











**20x60 CM**  
7,9" x 23,6"

ELEMENTS · R60 · NUEVO · NEW	154-155
LIFE · R60 · NUEVO · NEW	156-157
MILLENIUM · R60	158-159
SEASONS · R60	160-161
GLOBE · R60	162-163



20x60 cm  
79x23,6"



Elements R60 arce, Elements R60 C robie, Moidura Essence 60 arce, Decorado Essence R60 arce, Elements G31 robie





20x60 cm  
7,9"x23,6"



Life R60 violet, Life R60 B violet, Life R60 B grey, Life R60 white, Decorado Letters R60 white, Decorado Living R60 white, Living 60 white, Seasons G41 graphite









20x60 cm  
79"x23,6"



Millenium R60 chocolat, Millenium R60 B chocolat, Millenium R60 cream, Millenium R60 B cream, Decorado Millenium R60 cream, Millenium G41 chocolat



Millenium R60 cream 1DE  
20x60 cm




Millenium R60 B cream 1DF  
20x60 cm



Decorado Millenium R60 cream 1DG  
20x60 cm




Millenium R60 chocolat 1DE  
20x60 cm




Millenium R60 B chocolat 1DF  
20x60 cm



Decorado Millenium R60 chocolat 1DG  
20x60 cm




Millenium R60 white 1DE  
20x60 cm




Millenium R60 B white 1DF  
20x60 cm



Decorado Millenium R60 white 1DG  
20x60 cm



Millenium R60 apple 1DE  
20x60 cm




Millenium R60 B apple 1DF  
20x60 cm



Decorado Millenium R60 apple 1DG  
20x60 cm



Millenium R60 graphite 1DE  
20x60 cm



Millenium R60 B graphite 1DF  
20x60 cm



Decorado Millenium R60 graphite 1DG  
20x60 cm



Millenium R60 graphite, Millenium R60 B graphite, Millenium R60 white, Decorado Millenium R60 graphite, Millenium G41 graphite

**LISTA DE EMBALAJE  
PACKING LIST**



	CM	PZAS/CAJA	M²/CAJA	KG/CAJA	CAJAS/PALET	CAJAS/EURPALET
MILLENIUM R60	20X60	8	0,96	17,881	48	48
MILLENIUM R60 B	20X60	8	0,96	17,881	48	48
DECORADO MILLENIUM R60	20X60	8	0,96	17,881	48	48
MILLENIUM G41	41X41	6	1	21	72	72

**PAVIMENTO COMBINABLE:  
COORDINATED FLOOR TILES:**



Millenium G41 chocolat T04  
41x41 cm



Millenium G41 graphite T04  
41x41 cm



**ICONOS / ICONS:**



**AZTECA**  
CERAMICA

20x60 cm 7,9" x 23,6"  
**MILLENIUM R60**

MONOCOLOR · MONOCOLOR · MONOCOLOR · MONOCOLOR · MONOCOLOR · MONOCOLOR · MONOCOLOR · MONOCOLOR · MONOCOLOR · MONOCOLOR


20x60 cm  
7,9" x 23,6"



20x60 cm  
79"x23,6"




Seasons R60 coffee, Seasons R60 white, Seasons R60 B scarlet, Seasons R60 B white, Sound R60 b/c Seasons G41 coffee



Seasons R60 white  
20x60 cm 1DA




Decorado Solstice R60 graphite  
20x60 cm P74



Seasons R60 cream  
20x60 cm 1DA




Seasons R60 scarlet  
20x60 cm 1DB




Seasons R60 B white  
20x60 cm 1DD



Decorado Solstice R60 b/c  
20x60 cm P74



Seasons R60 B cream  
20x60 cm 1DD



Seasons R60 B scarlet  
20x60 cm 1DD




Seasons R60 graphite  
20x60 cm 1DB



Solstice R60 graphite  
4,5x60 cm P49



Solstice R60 b/c  
4,5x60 cm P49



Seasons R60 coffee  
20x60 cm 1DB



Decorado Summer R60  
20x60 cm P72




Seasons R60 B graphite  
20x60 cm 1DD



Sound R60 graphite  
5x60 cm P72



Sound R60 b/c  
5x60 cm P72



Seasons R60 B coffee  
20x60 cm 1DD



Summer R60  
7,5x60 cm P71



Seasons R60 white, Sound R60 graphite, Seasons R60 graphite, Seasons R60 B graphite, Decorado Solstice R60 graphite, Seasons G41 graphite

PAVIMENTO COMBINABLE:  
COORDINATED FLOOR TILES:



Seasons G41 coffee  
41x41 cm T04



Seasons G41 graphite  
41x41 cm T04



Decorado Summer G31  
31,6x31,6 cm P54



LISTA DE EMBALAJE  
PACKING LIST



	CM	PZAS/CAJA	M²/CAJA	KG/CAJA	CAJAS/PALET	CAJAS/EURPALET
SEASONS R60	20X60	8	0,96	17,881	48	48
SEASONS R60 B	20X60	8	0,96	17,881	48	48
DECORADO SOLSTICE R60	20X60	7	0,84	15,38	60	48
SOLSTICE R60	4,5X60	28	0,756	14,28	60	48
SOUND R60	5X60	28	0,84	14,448	60	48
SUMMER R60	7,5X60	14	0,63	14,766	80	64
DECORADO SUMMER R60	20X60	7	0,84	15,38	60	48
DECORADO SUMMER G31	31,6X31,6	10	0,998	18,45	64	56
SEASONS G41	41X41	6	1	21	72	72

ICONOS / ICONS:



NOTAS / NOTES:

SEASONS G41

Ver serie completa: página 127  
See the complete serie: page 127

20x60 cm 7,9"x23,6"  
SEASONS R60

MONOCOLOR · MONOCOLOR · MONOCOLOR · MONOCOLOR · MONOCOLOR

20x60 cm  
7,9"x23,6"



20x60 cm  
79"x23,6"



Globe R60 antracita, Globe R60 A perla, Decorado Geoda R60 antracita, Geoda R60 antracita, Coimbra G41 antracita







**33,3X33,3 CM**

**13,1" X 13,1"**

GLOBE · DRY · 33.....	166
GENIUS · DRY · 33.....	167
LEO · 33.....	168
TEBAS · 33.....	168
VECCHIO · TESORO · 33.....	169
TEXAS.....	170
GRECO.....	171















# TEXAS 33


33,3x33,3 cm / 13,1"x13,1"



Texas blanco N01  
33,3x33,3 cm



Rod S Texas blanco P05  
8x33,3 cm



Texas beige N01  
33,3x33,3 cm



Rod S Texas beige P05  
8x33,3 cm



Cenefa Tavira P39  
10x33,3 cm



Taco Tavira P25  
10x10 cm



33,3x33,3 cm  
13,1"x13,1"

Texas beige, Cenefa Tavira, Taco Tavira

## ICONOS / ICONS:



## LISTA DE EMBALAJE PACKING LIST

	CM	PZAS/CAJA	M <sup>2</sup> /CAJA	KG/CAJA	CAJAS/PALET	CAJAS/EURPALET
TEXAS	33,3X33,3	9	1	19	64	56
CENEFA TAVIRA	10X33,3	14	---	8,885	80	---
TACO TAVIRA	10X10	56	---	10,313	60	---
ROD S TEXAS	8X33,3	30	---	12,309	96	---

## LISTA DE EMBALAJE PACKING LIST



		CM	PZAS/CAJA	KG/CAJA	CAJAS/PALET
PELDAÑO TS TEXAS	P55	33,3X33,3	6	14,15	20
PELDAÑO TD TEXAS	P57	33,3X33,3	4	10,158	20
ZANQUÍN TD TEXAS	P24	8X33,3	15	10,959	96
ZANQUÍN TI TEXAS	P24	8X33,3	15	10,959	96

**AZTECA**  
CERAMICA








**31,6X31,6 CM**

**12,4" X 12,4"**


RITMO.....	174
MERLIN · G31.....	175
DAMA.....	175
ELEMENTS · G31.....	176
DOMMO · G31.....	177
<b>CAPUCCINO · G31 · NUEVO · NEW.....</b>	<b>178</b>
GLOSS · G31.....	179
CAESAR · G31.....	180
HORIZONTE.....	181
MALTA · G31.....	182
SAIGOS.....	183
TERRANOVA.....	183







Merlin G31 negro M03  
31,6x31,6 cm



Merlin G31 grafito M02  
31,6x31,6 cm



Dama beige M02  
31,6x31,6 cm









Merlin G31 grafito, Merlin beige, Merlin A beige, Merlin B beige, Merlin B mix



Dama beige, Merlin beige, Merlin B mix

31,6x31,6 cm 12,4"x12,4"  
MERLIN G31 - DAMA

LISTA DE EMBALAJE  
PACKING LIST

	 CM	 PZAS/CAJA	 M <sup>2</sup> /CAJA	 KG/CAJA	 CAJAS/PALET	 CAJAS/EURPALET
MERLIN G31	31,6X31,6	10	1	17,2	72	60
DAMA	31,6X31,6	10	1	17,2	72	60

ICONOS / ICONS:



**AZTECA**  
CERAMICA

31,6x31,6 cm  
12,4"x12,4"















31,6x31,6 cm  
12,4"x12,4"

MARMOL · MARBLE

# CAESAR G31

31,6x31,6 cm 12,4"x12,4"



Caesar G31 cream M03  
31,6x31,6 cm

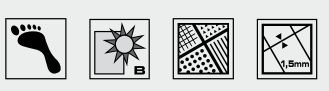


Caesar G31 terra M03  
31,6x31,6 cm



Caesar G31 cream, Caesar R46 cream, Zócalo Caesar R46 cream, Caesar B mix

ICONOS / ICONS:



LISTA DE EMBALAJE  
PACKING LIST

	 CM	 PZAS/CAJA	 M²/CAJA	 KG/CAJA	 CAJAS/PALET	 CAJAS/EURPALET
CAESAR G31	31,6X31,6	10	1	17,2	72	60










Terranova burdeos M02  
31,6x31,6 cm



Terranova negro M02  
31,6x31,6 cm









Saigos M01  
31,6x31,6 cm



Saigos, Suiza

31,6x31,6 cm 12,4"x12,4"  
SAIGOS - TERRANOVA

LISTA DE EMBALAJE  
PACKING LIST

	 CM	 PZAS/CAJA	 M²/CAJA	 KG/CAJA	 CAJAS/PALET	 CAJAS/EURPALET
TERRANOVA	31,6X31,6	10	1	17,2	72	60
SAIGOS	31,6X31,6	10	1	17,2	72	60

ICONOS / ICONS:



TERRANOVA

SAIGOS

31,6x31,6 cm  
12,4"x12,4"





**23x40 cm**

**9" X 15,7"**

MASAI · R40 · NUEVO · NEW	186-187
ELEMENTS · R40	188-189
INFINITY	190-191
TEBAS · R40	192-193
DOMMO · R40	194-195
COTTON · R40	196-197
GLOSS · R40	198-199
MALTA · R40	200
PRAGA	201
SUIZA	202
MOZART	203



23x40 cm  
9"x15,7"





Masai R40 blanco J04  
23x40 cm



Masai R40 sand J04  
23x40 cm



Masai R40 nature J04  
23x40 cm



Decorado Maya A blanco P49  
23x40 cm



Decorado Maya B blanco P49  
23x40 cm



Decorado Marquetry P49  
23x40 cm



Masai R40 A blanco J05  
23x40 cm



Masai R40 A sand J05  
23x40 cm




Masai R40 A nature J05  
23x40 cm



Masai R40 A rovere J05  
23x40 cm



Masai R40 A wengé J05  
23x40 cm



Marquetry P36  
5x40 cm



Masai R40 B blanco J09  
23x40 cm



Masai R40 B sand J09  
23x40 cm




Masai R40 B nature J09  
23x40 cm



Masai R40 B rovere J09  
23x40 cm



Masai R40 B wengé J09  
23x40 cm



Muros P37  
5x40 cm

PAVIMENTO COMBINABLE:  
COORDINATED FLOOR TILES:



Masai G41 blanco T04  
41x41 cm



Masai G41 sand T04  
41x41 cm



Masai G41 nature T04  
41x41 cm



Masai G41 rovere T04  
41x41 cm



Masai G41 wenge T04  
41x41 cm



23x40 cm 9"x15,7"  
**MASAI R40**



LISTA DE EMBALAJE  
PACKING LIST

	CM	PZAS/CAJA	M²/CAJA	KG/CAJA	CAJAS/PALET	CAJAS/EURPALET
MASAI R40	23X40	15	1,38	22,23	64	60
MASAI R40 A	23X40	15	1,38	22,23	64	60
MASAI R40 B	23X40	15	1,38	22,23	64	60
DECORADO MAYA A Y B	23X40	12	---	18,35	32	---
DECORADO MARQUETRY	23X40	12	---	18,35	32	---
MARQUETRY	5X40	24	---	8,649	80	---
MUROS	5X40	24	---	8,649	80	---
MASAI G41	41X41	6	1	21	72	72

ICONOS / ICONS:



NOTAS / NOTES:

**MASAI G41**

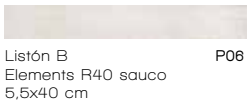
Ver serie completa página 129  
See the complete serie page 129

**AZTECA**  
CERAMICA



23x40 cm  
9"x15,7"



	Elements R40 arce 23x40 cm	J04		Elements R40 A arce 23x40 cm	J05		Elements R40 B arce 23x40 cm	J09		Elements R40 A roble 23x40 cm	J05		Elements R40 B roble 23x40 cm	J09
	Elements R40 sauco 23x40 cm	J04		Elements R40 A sauco 23x40 cm	J05		Elements R40 B sauco 23x40 cm	J09		Elements R40 A ceniza 23x40 cm	J05		Elements R40 B ceniza 23x40 cm	J09
	Listón B Elements R40 arce 5,5x40 cm	P06		Listón B Elements R40 sauco 5,5x40 cm	P06		Listón B Elements R40 ceniza 5,5x40 cm	P06		Eyla roble 3x40 cm	P47		Eyla ceniza 3x40 cm	P47
	Listón B Elements R40 roble 5,5x40 cm	P06		Listón B Elements R40 marengo 5,5x40 cm	P06		Elements R40 A marengo 23x40 cm	J05		Elements R40 B marengo 23x40 cm	J09			

Perfil 100 acero  
1x100 cm

P52





Perfil 100 aluminio  
1x100 cm

P52



Elements R40 B roble, Perfil 100 aluminio, Coimbra G4H crenc

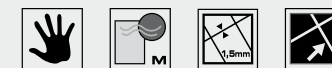
**PAVIMENTO COMBINABLE:**  
*COORDINATED FLOOR TILES:*

	Elements G31 arce M06 31,6x31,6 cm		Elements G31 sauco M06 31,6x31,6 cm
	Elements G31 roble M06 31,6x31,6 cm		Elements G31 marengo M06 31,6x31,6 cm

**LISTA DE EMBALAJE**  
*PACKING LIST*

	CM	PZAS/CAJA	M <sup>2</sup> /CAJA	KG/CAJA	CAJAS/PALET	CAJAS/EURPALET
ELEMENTS R40	23X40	15	1,38	22,23	64	60
EYLA	3X40	21	---	4,167	112	---
ELEMENTS R40 A	23X40	15	1,38	22,23	64	60
ELEMENTS R40 B	23X40	15	1,38	22,23	64	60
LISTÓN B ELEMENTS R40	5,5X40	24	---	8,769	80	---
PERFIL 100 ACERO	1X100	40	---	5,809	40	---
PERFIL 100 ALUMINIO	1X100	40	---	5,809	40	---
ELEMENTS G31	31,6X31,6	10	1	17,2	72	60

**ICONOS / ICONS:**



**NOTAS / NOTES:**

Otros formatos disponibles de esta serie:  
*Other sizes available in this series:*

**ELEMENTS 100**  
Ver página 17 / See page 17

**ELEMENTS R60**  
Ver página 155 / See page 155

**ELEMENTS G31**  
Ver página 176 / See page 176

**AZTECA**  
CERAMICA

23x40 cm 9"x15,7"  
**ELEMENTS R40**

MADERA · WOOD · MADERA · WOOD · MADERA · WOOD · MADERA · WOOD · MADERA · WOOD


23x40 cm  
9"x15,7"



23x40 cm  
9"x15,7"



Infinity A grey, Infinity B grass, Infinity Wave grass, Infinity grey, Infinity A grass, Iker grass, Infinity A grass, Rimmo grey



23x40 cm 9"x15,7"

INFINITY

PAVIMENTO COMBINABLE:

COORDINATED FLOOR TILES:



LISTA DE EMBALAJE  
PACKING LIST

	CM	PZAS/CAJA	M <sup>2</sup> /CAJA	KG/CAJA	CAJAS/PALET	CAJAS/EURPALET
INFINITY	23X40	15	1,38	22,23	64	60
INFINITY WAVE	23X40	11	1	16,45	60	54
INFINITY A	23X40	15	1,38	22,23	64	60
INFINITY B	23X40	15	1,38	22,23	64	60
ICONO	5X40	22	---	6,169	96	---
IRALA	3X40	20	---	4,289	112	---
IKER	5X40	20	---	6,489	96	---
RITMO	31,6X31,6	10	1	17,2	72	60

ICONOS / ICONS:



NOTAS / NOTES:

IKER

Se sirve con los dibujos mezclados en la misma caja.  
Is delivered with mixed design in the same box.

RITMO

Ver serie completa página 174  
See the complete serie page 174

**AZTECA**  
CERAMICA

MONOCOLOR · MONOCOLOUR · MONOCOLOR · MONOCOLOUR · MONOCOLOR · MONOCOLOUR

23x40 cm  
9"x15,7"



23x40 cm  
9"x15,7"









23x40 cm  
9"x15,7"







23x40 cm  
9"x15,7"







23x40 cm  
9"x15,7"























# GENÉRICOS

## GENERIC S

COLECCIÓN · DECORADOS.....	206
CRYSTAL · 66.....	207
COLECCIÓN · MOSAICOS.....	208
PERFILES · Y · LISTELOS.....	209









Crystal 66 orange  
22x66,5 cm

P57



Crystal 66 chocolat  
22x66,5 cm

P57



Crystal 66 red  
22x66,5 cm

P57



Crystal 66 graphite  
22x66,5 cm

P57



Crystal 66 orange



Crystal 66 red, Vittia









Crystal 66 chocolat



Crystal 66 graphite

22x66,5 cm 8,6"x26,2"  
CRYSTAL 66

LISTA DE EMBALAJE  
PACKING LIST

						
	CM	PZAS/CAJA	M²/CAJA	KG/CAJA	CAJAS/PALET	CAJAS/EURPALET
CRYSTAL 66	22X66,5	5	0,73	14.859	32	---

NOTAS / NOTES:

CRYSTAL 66

Se vende sólo por cajas completas.  
Is sold in full box quantities only.

ICONOS / ICONS:




**AZTECA**  
CERAMICA




# COLECCIÓN MOSAICOS


30x30 cm 11,8" x 11,8"



Minuit  
30x30 cm P72




Windsor  
30x30 cm P60




Steel 5  
30x30 cm P63



Premium  
30x30 cm P56



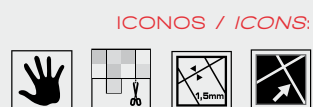
Miele beige  
30x30 cm P56



Miele negro  
30x30 cm P56



Vitta  
30x30 cm P60




**AZTECA**  
CERAMICA







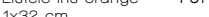




## LISTA DE EMBALAJE PACKING LIST














	CM	PZAS/CAJA	M²/CAJA	KG/CAJA	CAJAS/PALET	CAJAS/EURPALET
MINUIT	30X30	5	0,45	7,949	168	---
WINDSOR	30X30	8	0,72	5,99	168	---
STEEL 5	30X30	5	0,45	7,949	168	---
PREMIUM	30X30	5	0,45	7,949	168	---
MIELE BEIGE	30X30	5	0,45	7,949	168	---
MIELE NEGRO	30X30	5	0,45	7,949	168	---
VITTA	30X30	5	0,45	7,949	168	---





Listón 44 acero, Century Lux 44







-  Listelo Glass 67 orange 1,5x67,5 cm P54
-  Listelo Glass 67 white 1,5x67,5 cm P54
-  Listelo Glass 46 2x46 cm P49
-  Listelo Iris aqua 1x32 cm P31
-  Listón Iris aqua 5x32 cm P37
-  Listelo Iris orange 1x32 cm P31
-  Listón Iris orange 5x32 cm P37
-  Listelo Iris grass 1x32 cm P31
-  Listón Iris grass 5x32 cm P37
-  Listelo Iris violet 1x32 cm P31
-  Listón Iris violet 5x32 cm P37

-  Perfil 2,5x100 acero 2,5x100 cm P63
-  Perfil 100 acero 1x100 cm P52
-  Perfil 100 aluminio 1x100 cm P60
-  Listelo 58 acero 1x58,3 cm P46
-  Cubik bronce 3,5x74 cm P58
-  Sapele wengé 1,2x59,3 cm P37
-  Daga plata 1,5x59,3 cm P60
-  Listón 44 acero 4x44 cm P54
-  Disco 2x40 cm P40
-  Listelo 1 copper 1x40 cm P23
-  Listelo 1 silver 1x40 cm P23
-  Perlas Silver 0,5x25 cm P32
-  Perlas Golden 0,5x25 cm P32




Perlas Golden, Tebas R40 avario, Tebas R40 A avario

LISTA DE EMBALAJE  
PACKING LIST

						
	CM	PZAS/CAJA	M²/CAJA	KG/CAJA	CAJAS/PALET	CAJAS/EURPALET
LISTELO GLASS 67	1,5X67,5	20	---	5,129	48	---
LISTELO GLASS 46	2X46	20	---	4,806	168	---
LISTELO IRIS	1X32	24	---	1,605	180	---
LISTÓN IRIS	5X32	18	---	8,101	96	---
PERFIL 2,5X100 ACERO	2,5X100	40	---	8,609	55	---
PERFIL 100 ACERO	1X100	40	---	5,609	40	---
PERFIL 100 ALUMINIO	1X100	40	---	5,609	40	---
LISTELO 58 ACERO	1X58,3	28	---	3,873	184	---
CUBIK BRONCE	3,5X74	12	---	5,169	48	---
SAPELE WENGE	1,2X59,3	8	---	6,857	224	---
DAGA PLATA	1,5X59,3	16	---	3,369	184	---
LISTÓN 44 ACERO	2X44	24	---	5,433	160	---
DISCO	2X40	28	---	5,553	112	---
LISTELO 1 CUPPER / SILVER	1X40	40	---	3,009	160	---
PERLAS	0,5X25	20	---	0,549	240	---





# AZTECA NATURE

BRICK · SOFT · 40 · NUEVO · NEW	212-213
CHAITÉN · POLISHED · 60	214-215
DAKAR	216-217
ETNA	218-219
ROCK	220-221
NEPAL	222-223
JS102Y	224-225
GLACIAL	226-227

















Chaitén Polished 60 grey, Mosaico Geo dark, Pacific 67 arena



Chaitén Polished 60 copper 06B  
30x60x1,2 cm



Chaitén Polished 60 grey 06B  
30x60x1,2 cm




Rod R Chaitén 60 copper PA3  
8,5x60 cm



Rod R Chaitén 60 grey PA3  
8,5x60 cm



Chaitén Polished 60 emerald 06B  
30x60x1,2 cm



Mosaico Geo copper P57  
30x30x1 cm



Mosaico Geo dark P57  
30x30x1 cm



Rod R Chaitén 60 emerald PA3  
8,5x60 cm



Mosaico Geo copper

Toda piedra natural es susceptible de variaciones de tonalidad y espesor que no alteran la esencia del producto.  
Las tolerancias de grosor en los distintos modelos de piedra natural pueden causar desviaciones en los pesos marcados en la tabla inferior.

*Tonality variations are accepted in all natural stones, which have no bearing on the essence of the product. Thickness tolerances for the different patterns of natural stone can cause deviations in the weights detailed in the table below.*

**LISTA DE EMBALAJE  
PACKING LIST**



	CM	PZAS/CAJA	M²/CAJA	KG/CAJA	CAJAS/PALET	M²/PALET
CHAITÉN POLISHED 60	30X60X1,2	3	0,54	19,89	64	52
ROD R CHAITÉN 60	8,5X60	12	---	19,4	72	60
MOSAICO GEO	30X30X1	6	0,54	11,25	90	70

**ICONOS / ICONS:**



**AZTECA**  
NATURE

30x60 cm / 11,8" x 23,6"  
**CHAITÉN POLISHED 60**

AZTECA  
NATURE









Dakar cream  
40,6x61x1,2 cm



Dakar cream  
40,6x40,6x1,2 cm



Dakar cream  
20,3x40,6x1,2 cm



Dakar cream  
20,3x20,3x1,2 cm

Multiformato Multifomat  
**DAKAR**



Dakar cream

Toda piedra natural es susceptible de variaciones de tonalidad y espesor que no alteran la esencia del producto.

Las tolerancias de grosor en los distintos modelos de piedra natural pueden causar desviaciones en los pesos marcados en la tabla inferior.

*Tonality variations are accepted in all natural stones, which have no bearing on the essence of the product. Thickness tolerances for the different patterns of natural stone can cause deviations in the weights detailed in the table below.*

**LISTA DE EMBALAJE  
PACKING LIST**



	01G	PZAS/CAJA	M <sup>2</sup> /CAJA	KG/CAJA	CAJAS/PALET	M <sup>2</sup> /PALET
DAKAR CREAM	01G	6	0,74	25,36	36	26,64

Una caja de DAKAR multiformato contiene:

*One box of multi-format DAKAR contains:*

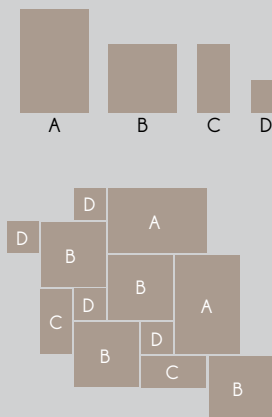
01G

- A · 1 pza/pc 40,6x61x1,2 cm
- B · 2 pzas/pc 40,6x40,6x1,2 cm
- C · 1 pza/pc 20,3x40,6x1,2 cm
- D · 2 pzas/pc 20,3x20,3x1,2 cm

SET MULTIFORMATO  
SET MULTIFORMAT

Total 2 cajas:  
2 boxes total:

- A · 2 pza/pc 40,6x61x1,2 cm
- B · 4 pzas/pc 40,6x40,6x1,2 cm
- C · 2 pza/pc 20,3x40,6x1,2 cm
- D · 4 pzas/pc 20,3x20,3x1,2 cm



ICONOS / ICONS:



**AZTECA**  
NATURE










Etna S60  
30x60x1,2 cm

03B



Etna Wall A  
30x30x1,2 cm

05A



Etna Wall B  
30x30x1,2 cm

04A



Etna Sierra  
15x40x2/2,5 cm

01D



Etna Sierra esquina  
13x13x15 cm (Interior)

PA2

30x60 cm 11,8" x 23,6"  
**ETNA**



Etna Wall B

Toda piedra natural es susceptible de variaciones de tonalidad y espesor que no alteran la esencia del producto.  
Las tolerancias de grosor en los distintos modelos de piedra natural pueden causar desviaciones en los pesos marcados en la tabla inferior.

*Tonality variations are accepted in all natural stones, which have no bearing on the essence of the product. Thickness tolerances for the different patterns of natural stone can cause deviations in the weights detailed in the table below.*

**LISTA DE EMBALAJE  
PACKING LIST**



	CM	PZAS/CAJA	M²/CAJA	KG/CAJA	CAJAS/PALET	M²/PALET
ETNA S60	30X60X1,2	3	0,54	19,89	64	34,56
ETNA WALL A	30X30X1,2	5	0,45	12,25	90	40,5
ETNA WALL B	30X30X1,2	5	0,45	12,25	90	40,5
ETNA SIERRA	15X40X2/2,5	5	0,3	14,23	80	24
ETNA SIERRA ESQUINA	13X13X15 (INTERIOR)	6	---	12,56	64	---

**ICONOS / ICONS:**



3

**AZTECA**  
NATURE

Etna Wall A, Etna Wall B, Etna S60









Rock S60, Rock S Brick, Rock S Esquina



Rock S60  
30x60x1,2 cm

05B



Rock S Brick  
15x60x3/4,5 cm

02C



Rock Esquina PA1  
7x27x15 cm (Interior)

PA1



Rock Sierra  
15x40x2/2,5 cm

02D



Rock Sierra esquina PA2  
13x13x15 cm (Interior)

PA2

30x60 cm 11,8" x 23,6"

ROCK



Rock S60

Toda piedra natural es susceptible de variaciones de tonalidad y espesor que no alteran la esencia del producto.  
Las tolerancias de grosor en los distintos modelos de piedra natural pueden causar desviaciones en los pesos marcados en la tabla inferior.

*Tonality variations are accepted in all natural stones, which have no bearing on the essence of the product. Thickness tolerances for the different patterns of natural stone can cause deviations in the weights detailed in the table below.*

**LISTA DE EMBALAJE  
PACKING LIST**



	CM	PZAS/CAJA	M²/CAJA	KG/CAJA	CAJAS/PALET	M²/PALET
ROCK S60	30X60X1,2	3	0,54	19,89	64	34,56
ROCK S BRICK	15X60X3/4,5	4	0,36	16,84	48	17,28
ROCK SIERRA	15X40X2/2,5	5	0,3	14,23	80	24
ROCK ESQUINA	7X27X15 (INTERIOR)	4	---	13,44	64	---
ROCK SIERRA ESQUINA	13X13X15 (INTERIOR)	6	---	12,56	64	---

**ICONOS / ICONS:**



3

**AZTECA**  
NATURE

















JS102Y 30x60, JS102Y 30x30, Elements 100 miel



JS102Y 30x60  
30x60x1,2 cm

01B



JS102Y 30x30  
30x30x1,2 cm

01A



JS102Y Brick B  
25x35x1,2 cm

01F

30x60 cm / 11,8" x 23,6"

JS102Y



JS102Y Brick B

Toda piedra natural es susceptible de variaciones de tonalidad y espesor que no alteran la esencia del producto.  
Las tolerancias de grosor en los distintos modelos de piedra natural pueden causar desviaciones en los pesos marcados en la tabla inferior.

*Tonality variations are accepted in all natural stones, which have no bearing on the essence of the product.  
Thickness tolerances for the different patterns of natural stone can cause deviations in the weights detailed in the table below.*

**LISTA DE EMBALAJE  
PACKING LIST**



	cm	PZAS/CAJA	M²/CAJA	KG/CAJA	CAJAS/PALET	M²/PALET
JS102Y 30x60	30x60x1,2	3	0,54	20	64	34,56
JS102Y 30x30	30x30x1,2	5	0,45	13,75	66	32,4
JS102Y BRICK B	25x35x1,2	8	0,7	19,446	40	28

**ICONOS / ICONS:**



**AZTECA**  
NATURE













# INFORMACIÓN

## INFORMATION

RECOMENDACIONES DE USO / <i>RECOMMENDED USE</i> .....	<b>230</b>
CARACTERÍSTICAS TÉCNICAS / <i>TECHNICAL CHARACTERISTICS</i> .....	<b>231</b>
LISTA DE EMBALAJE / <i>PACKING LIST</i> .....	<b>232-233</b>
CONSEJOS DE COLOCACIÓN Y MANTENIMIENTO DE LA PIEDRA NATURAL / <i>RECOMMENDATIONS FOR NATURAL STONE INSTALLATION &amp; MAINTENANCE</i> .....	<b>234</b>
CONSEJOS DE COLOCACIÓN Y MANTENIMIENTO DE LAS BALDOSAS CERÁMICAS / <i>TILING ADVISES</i> .....	<b>235-239</b>
ICONOS / <i>ICONS</i> .....	<b>240</b>



Nuestros productos han sido concebidos para diferentes usos siendo clasificados mediante ensayos técnicos en seis grupos de acuerdo con su capacidad de resistencia a la abrasión, al desgaste, al ataque químico, etc.

LOS MODELOS PRODUCIDOS SON CONTROLADOS A TRAVÉS DE LOS ANÁLISIS EFECTUADOS EN LABORATORIOS EXTERNOS ACREDITADOS Y EN NUESTROS PROPIOS LABORATORIOS.

**A** : Baldosas esmaltadas de revestimiento. No recomendadas para suelos.

**B** : Para zonas de escaso tránsito con calzado suave, como baños y dormitorios privados, sin acceso directo desde el exterior. Debe evitarse toda abrasión.

**C** : Zonas de tránsito moderado, con calzado suave o normal. Por ejemplo todas las estancias de una vivienda privada a excepción de entradas y otras habitaciones que puedan ser objeto de un tránsito considerable.

**D** : Zonas de tránsito medio, con calzado normal. Aconsejados para todas las estancias de una vivienda privada (cocinas, vestíbulos, pasillos y terrazas), así como despachos, oficinas y lugares de uso similar. Resistencia media a la abrasión.

**E** : Para zonas de tránsito regular, como locales comerciales, hoteles, salas de exposición y tiendas. Resistencia relativamente fuerte a la abrasión.



**HIGH TRANSIT** : Pavimentos especialmente concebidos para uso de zonas de tránsito muy intenso. Altamente resistentes al desgaste.

TIPO	SERIE	INTERIOR		EXTERIOR		Z. HÚMEDAS		NOTA
		pared	suelo	pared	suelo	pared	suelo	
Pizarra	NEPAL	X	X	X	X	X	X	1,2,5,6
	ETNA	X	X	X	X	X	X	
	JS102Y	X	X	X	X	X	X	
Pizarra Pulida	CHAITÉN	X	X	X	---	X	---	1,2,6,7
Cuarcita	ROCK	X	X	X	X	X	X	2,5,6
	GLACIAL	X	X	X	X	X	X	
Travertino cepillado	DAKAR	X	X	X	X	X	---	2,3,4,5

1. La pizarra es un material exfoliable, es decir, compuesta por finas láminas o capas que ocasionalmente pueden romperse sin alterar las cualidades del material.

2. La superficie natural de las pizarras implica variaciones en el grosor que realzan el carácter y la belleza del material.

3. Este producto está desarrollado para colocarse sin junta.

4. En la superficie aparecen agujeros inherentes al travertino, en el caso de querer sellarlos por motivos estéticos, recomendamos cemento para juntas de tonos beige.

5. Antes de colocar en zonas de tráfico pesado consultar con comercial el grosor adecuado.

6. Recomendamos una junta mínima de 1,5 mm.

7. Apto para suelos de bajo y medio tránsito.

Esta clasificación se otorga únicamente como orientación y es válida para las aplicaciones mencionadas en condiciones normales. Debe tenerse en consideración el calzado, el tipo de tránsito y los métodos de limpieza que se prevén y los suelos deben ser adecuadamente protegidos de los materiales abrasivos en las entradas de los edificios interponiendo dispositivos de limpieza de calzado.

La colocación de estos productos en lugares diferentes a los aconsejados o la utilización inadecuada de materiales de agarre nos exime de toda responsabilidad.

LOS COLORES DE LAS PIEZAS CONTENIDAS EN ESTE CATÁLOGO PUEDEN PRESENTAR LIGERAS DIFERENCIAS RESPECTO A LOS ORIGINALES.

LOS AMBIENTES QUE APARECEN EN ESTE CATÁLOGO SON SUGERENCIAS DE DECORACIÓN CON CARACTER PUBLICITARIO.

Our products have been designed for different uses and, after technical tests, they have been divided into six groups, depending on their resistance to chemical products, abrasion, etc.

THE RESULTS OF THESE TESTS HAVE BEEN ESPECIFIED IN EACH ONE OF THE MODELS AND HAVE BEEN OBTAINED ACCORDING TO THE ANALYSIS CARRIED OUT BY THE EXTERNAL LABORATORIES AND BY OUR OWN LABORATORIES.

**A** : Glazed wall tiles. Not recommended for floors.

**B** : For light transit areas with soft soled footwear, such as private bathrooms and bedrooms without direct access to the outside. Any abrasion should be avoided.

**C** : For medium transit areas with soft soled or normal footwear, for example, rooms in the living areas of a home with the exception of entrances, and other rooms that may have a lot of traffic.

**D** : For medium transit areas with normal footwear. Recommended for all areas of private home (kitchens, entrances, corridors and terraces), as well as offices, consulting rooms and other places of similar use. Medium resistance to abrasion.

**E** : For areas of regular transit, such as commercial zones, hotels, exhibition rooms and shops. Fairly high resistance to abrasion.



**HIGH TRANSIT** : Floor tiles especially designed for areas of heavy transit. Highly resistant to wear.

TYPE	SERIES	INTERIOR		EXTERIOR		HUMID AREAS		NOTE
		Wall	Floor	Wall	Floor	Wall	Floor	
Slate	NEPAL	X	X	X	X	X	X	1,2,5,6
	ETNA	X	X	X	X	X	X	
	JS102Y	X	X	X	X	X	X	
Polished Slate	CHAITÉN	X	X	X	---	X	---	1,2,6,7
Quartzite	ROCK	X	X	X	X	X	X	2,5,6
	GLACIAL	X	X	X	X	X	X	
Brushed travertine	DAKAR	X	X	X	X	X	---	2,3,4,5

1. Slate is an exfoliating material. In other words, composed of fine sheets or layers which occasionally can break without altering the material qualities.

2. The pieces natural surface implies variations in the thickness which give character and beauty to the material.

3. This product is designed to be installed without grout joint.

4. In the surface appear holes inherent in travertine. In the case of wanting to seal them for aesthetic motives, we recommend grout in beige tones.

5. Before installing in areas of heavy traffic, consult the adequate thickness with your sales representative.

6. We recommend a minimum grout joint of 1.5 mm.









7. Suitable for low and medium transit floors.

This approximate classification is only given as a guide and is valid for the given applications in normal conditions. Consideration should be given to the footwear, type of traffic and cleaning methods expected and the floors should be adequately protected against abrasive materials at the entrances to buildings by interposing footwear cleaning devices.

We do not accept responsibility for the use of these floor tiles in places different to those recommended or the inadequate use of rapid setting adhesives.

COLOURS SHOWN IN THIS CATALOGUE MAY VERY SLIGHTLY FROM THE ORIGINAL PIECES.

THE INTERIORS SHOWN IN THIS CATALOGUE ARE SUGGESTED DECORATIONS FOR ADVERTISING PURPOSES.











	REVESTIMIENTO WALL TILES	PAVIMENTO DE GRES FLOOR TILES	GRES PORCELÁNICO PORCELAIN TILES	NORMA O MÉTODO DE MEDIDA STANDARD OF MEASUREMENT METHOD
 PROCESO DE FABRICACIÓN MANUFACTURED PROCESS	Baldosa cerámica prensada en seco fabricada en proceso de monococción. <i>Dry-pressed single-fired ceramic tile.</i>			UNE EN 14411 (Norma de referencia) <i>(Reference standard)</i>
 ABSORCIÓN DE AGUA (E) WATER ABSORTION (E)	E>10%	3%<E≤6%	E≤0,5%	UNE EN ISO 10545 Parte 3 <i>Part 3</i>
 RESISTENCIA A LA FLEXIÓN (N/m²) MODULUS OF RUPTURE (N/sq. mm)	≥15	≥22	≥35	UNE EN ISO 10545 Parte 4 <i>Part 4</i>
 RESISTENCIA A LA ABRASIÓN (PEI) ABRASION RESISTANCE (PEI)	---	Según modelo <i>According to model</i>	Según modelo <i>According to model</i>	UNE EN ISO 10545 Parte 7 <i>Part 7</i>
 RESISTENCIA A LA HELADA FROST RESISTANCE	---	---	Resistente al ensayo <i>It stands the test</i>	UNE EN ISO 10545 Parte 12 <i>Part 12</i>
 RESISTENCIA QUÍMICA CHEMICAL RESISTANCE				
PRODUCTOS DE LIMPIEZA DOMÉSTICA DOMESTIC CLEANING PRODUCTS	Clase GA <i>Type GA</i>	Clase GA <i>Type GA</i>	Clase GA <i>Type GA</i>	UNE EN ISO 10545 Parte 13 <i>Part 13</i>
SALES PARA PISCINA SWIMMING POOL SALT	Clase GA <i>Type GA</i>	Clase GA <i>Type GA</i>	Clase GA <i>Type GA</i>	
ÁCIDOS Y BASES (BAJA CONCENTRACIÓN) ACIDS AND BASES (LOW CONCENTRATION)	Mínimo clase GLB <i>Minimum type GLB</i>	Mínimo clase GLB <i>Minimum type GLB</i>	Mínimo clase GLB <i>Minimum type GLB</i>	
ÁCIDOS Y BASES (ALTA CONCENTRACIÓN) ACIDS AND BASES (HIGH CONCENTRATION)	Mínimo clase GHB <i>Minimum type GHB</i>	Mínimo clase GHB <i>Minimum type GHB</i>	Mínimo clase GHB <i>Minimum type GHB</i>	
 RESISTENCIA A LAS MANCHAS RESISTANCE TO STAINING	Mínimo clase 3 <i>Minimum type 3</i>	Mínimo clase 3 <i>Minimum type 3</i>	Mínimo clase 3 <i>Minimum type 3</i>	UNE EN ISO 10545 Parte 14 <i>Part 14</i>
 RESISTENCIA AL RAYADO (MOSH) SCRATCH RESISTANCE (MOSH)	Según modelo <i>According to model</i>	Según modelo <i>According to model</i>	Según modelo <i>According to model</i>	UNE 67-101-92









LISTA DE EMBALAJE  
PACKING LIST



REVESTIMIENTO · WALL TILES · REVESTIMIENTO · WALL TILES







					
cm	Pzas/Caja	M²/Caja	Kg/Caja	Cajas/Palet	Cajas/EurPalet
23x40	15	1,38	22,23	64	60
23x40 (Infinity Wave)	11	1	16,45	60	54
 20x60	8	0,96	17,881	48	48
 33,3x48	7	1,072	19,2	64	44
 22x66,5	5	0,73	14,659	32	---
30,8x58,3	6	1,07	22,7	48	36
31,8x59,3	8	1,5	28,4	32	32
 30x74	4	0,888	18,232	72	44
31x75	4	0,93	20,232	72	44






PAVIMENTO · FLOOR TILES · PAVIMENTO · FLOOR TILES

					
cm	Pzas/Caja	M²/Caja	Kg/Caja	Cajas/Palet	Cajas/EurPalet
31,8X31,8	10	1	17,2	72	60
41X41	6	1	21	72	72



PORCELÁNICO · PORCELAIN TILES · PORCELÁNICO · PORCELAIN TILES

					
cm	Pzas/Caja	M²/Caja	Kg/Caja	Cajas/Palet	Cajas/EurPalet
33,3X33,3	9	1	19	64	56
43X43	5	0,925	21,17	40	68
44X44	5	0,988	20,4	40	68
45X45	5	1	22	42	33
22X66,5	5	0,732	16,8	72	66
45X67,5	3	0,91	21,9	64	64
60X60	3	1,08	25,9	48	36
50X100	2	1	27,5	32	24











 cm				
30X30 - NEPAL	5	0,45	13,85	72
30X30 - JS102Y	5	0,45	13,85	96
30X60	3	0,54	19,89	64
MULTIFORMATO	6	0,74	25,38	36
15X60 - NEPAL	4	0,36	24,47	48
15X60 - ROCK	4	0,36	16,84	48
15X40	5	0,3	14,23	80
10X40	8	0,32	7,22	100





PIEZAS ESPECIALES · SPECIAL PIECES · PIEZAS ESPECIALES · SPECIAL PIECES

RODAPIÉS .....  
SKIRTING









.....ZANQUINES  
STRINGERS

			
cm	Pzas/Caja	Kg/Caja	Cajas/Palet
 8X33,3	30	12,31	96
8X41	30	18,22	64
8x43	12	9,86	128
 8X44	12	9,91	96
8X45	30	20,98	64
 8X45*	12	9,97	96
8X45**	28	19,75	64
 8X50	9	9,48	96
 8,3x60	20	22	64
 8,5X60**	12	19,4	72
8X45* · Genius 67, Globe 67, Gredos 67, Space 67			
8X45** · Ancona 67			
8,5X60** · Chaitén Polished 60			

			
cm	Pzas/Caja	Kg/Caja	Cajas/Palet
8x33,3	15	10,96	96
8x41	15	13,509	64
8x43	12	18	128
8x45 (TD/TI)	15	14,71	64
8x45 (GD/GI)	6	9,97	128
8x50 (GD/GI)	4	7,969	128
8x80 (GD/GI)	20	20	64

PELDAÑOS  
STEPS

					
cm	Pzas/Caja	Kg/Caja	cm	Pzas/Caja	Kg/Caja
33,3x33,3 TS	6	14,15	33,3x33,3 TD	4	10,16
41x41 TS	4	17,133	41x41 TD	2	11,091
33x43 GS	4	17,615	33x43 GDI / GDD	2	9,419
33x44 GS	4	14,489	33x44 GDI / GDD	3	12,513
33x45 GS	4	14,809	33x45 GDI / GDD	3	12,789
45x45 TS	4	20,81	45x45 TD	2	12,015
33x50 GS	4	20,97	33x50 GDI / GDD	3	16,45
33x60 GS	2	10,515	33x60 GDI / GDD	2	11,595
33x60 RS	5	20,538	33x60 RDI / RDD	5	20,538



## 1. MATERIAL DE AGARRE

Para una correcta colocación, se considera de vital importancia la elección de materiales de agarre adecuados. Evitar el uso de los morteros tradicionales de cemento para la colocación de piedras naturales.

A continuación se describen brevemente los distintos tipos de adhesivos adecuados, junto con el código que los identifica la normativa europea (UNE-EN-12004):

TIPO	NOMBRE	PRODUCTOS TIPO
C2	ADHESIVO MEJORADO	H40 FLOTEX Y H40 MAXI DE KERAKOLL
D	ADHESIVOS DE DISPERSIÓN (PASTAS ADHESIVAS)	UNIVERSAL Y ELASTIC DE KERAKOLL
R	ADHESIVOS DE RESINAS DE REACCIÓN	SUPERFLEX DE KERAKOLL

Los materiales de agarre adecuados para una correcta colocación serían los adhesivos de resinas de reacción.

En ocasiones se hace necesario utilizar adhesivos que permitan la colocación de una capa gruesa que absorba posible diferencias de espesor de la piedra natural (H40 MAXI de KERAKOLL).

En estos casos es conveniente consultar al fabricante de cemento cola sobre su idoneidad de uso.

## 2. LIMPIEZA FINAL DE OBRA

Después de la colocación es fundamental realizar una buena limpieza para eliminar residuos de junta, residuos superficiales del material y en general suciedad de obra.

Para esta operación es aconsejable el empleo de un detergente de acción ligeramente ácida que no despida humos tóxicos y respete las juntas, el material y el usuario, como **Fila Deterdek**

## 3. PROTECCIÓN

**Protección hidrófuga** (ideal en fachadas): impide la penetración de agua al interior del material, evitando de este modo la salida de eflorescencias salinas, formación de verdín, moho, humedad, contaminación y en general el desgaste del material debido a los agentes atmosféricos.

- **Fila Hydrorep**: Efecto natural, sin crear películas superficiales ni alterar la textura de la piedra

**Protección antimancha**: impide la penetración de agua y además impide la absorción en profundidad de todo tipo de manchas orgánicas (bebidas, comidas, grasas).

- **Fila Fob**: Efecto natural.
- **Fila Stone Plus**: Efecto reavivante sin brillo.
- **Fila Wet**: Efecto mojado con brillo.

## 4. MANTENIMIENTO

En los casos de suciedad orgánica intensa y acumulada en el tiempo, grasas, etc. Se aconseja la utilización extraordinaria de un detergente de tipo desengrasante como el **Fila PS/87**

## 1. ADHESIVE MATERIALS

In order to achieve a correct installation, it is of vital importance to select appropriate adhesive materials. Prevent usage of traditional cement mortars when installing natural stone.

Following is a list of the various types of appropriate adhesives, with the corresponding European norms listed (UNE-EN-12004):

TYPE	NAME	PRODUCT EXAMPLES
C2	IMPROVED ADHESIVES	KERAKOLL H40 FLOTEX or H40 MAXI
D	DISPERSANT CO-POLYMER ADHESIVES	KERAKOLL UNIVERSAL or KERAKOLL ELASTIC
R	REACTIVE RESIN ADHESIVES	KERAKOLL SUPERFLEX

Reactive Resin Adhesives should be the adhesive materials utilized in order to achieve a correct installation.

Occasionally, it is necessary to utilize adhesives which allow the application of a thick coat in order to adapt to the natural stone's variations in thicknesses (Kerakoll's H40 MAXI).

In these cases it is suggested to consult the adhesive material's manufacture regarding their recommendations on usage.

## 2. FINAL INSTALLATION CLEANING

After finishing the lay out it is very important to do a proper cleaning in order to remove grouting residues, remaning residues of the material itself and any kind of dirt due to the lay out.

To handle this task is recommended to use a detergent slightly acid, for instance **Fila Deterdek**. This detergent does not emit toxic fumes, respects joints, the material and the final user.

## 3. PROTECTION

**Water repellent protection** (ideal for external walls): it avoids water penetration into the material, therefore it keeps the material clear from saltpetre, humidity, mold, pollution and any wearing away due to atmospheric agents.

- **Fila Hydrorep**: natural finishing, no alteration of the feeling of the stone. It does not create a superficial layer.

**Stain Protection**: it avoids water penetration into the material; besides it limits deep absorption of every kind of organic stains (drinks, food, grease).

- **Fila Fob**: Natural finishing.
- **Fila Stone Plus**: Matt Finishing Brightener.
- **Fila Wet**: Shiny and wet effect.

## 4. MAINTENANCE

In cases of thick organic dirt accumulated over time, grease, etc. It is highly recommended to use a degreasing detergent, as a one-off action. **Fila PS/87**.

*Ceramics have undergone a rapid evolution in the last few years. This has been reflected in as much as the ceramic tiles (low porosities, large formats...) as in the areas where they are put to use (large shopping centres, facades, refrigerating chambers...)*

*To optimise the planning of tiling operations one must first study the nature, condition and behaviour of the surface onto which the tiles are to be applied, the fixing system and adhering material, and lastly, the grouting and finishing materials for floor and wall tiles.*

### **THE SUPPORT SURFACE AND ITS CHARACTERISTICS**

*There are many reasons for which a surface may be considered inadequate for applying certain types of tiles with certain types of adhesives and with certain installation techniques.*

*To achieve the final goal, which is a high quality and durable covering, it is necessary to begin with a surface which is prepared in the best possible way prior to applying the adhesive layer.*

#### **CERAMIC BRICK SUPPORT SURFACES:**

*This type of surface is ideal for ceramic coverings. It is very absorbent and therefore the ambient temperature and humidity must be controlled.*

*A cement coating of sand mixed with Portland cement is recommended, as the surface is normally not level.*

Los materiales cerámicos han experimentado una rápida evolución en los últimos años. Esta evolución se ha reflejado tanto en las baldosas cerámicas (bajas porosidades, grandes formatos,...) como en el destino de los locales en que se colocan (grandes áreas comerciales, fachadas, cámaras frigoríficas,...).

Para una correcta planificación de las operaciones de embaldosado, hay que comenzar conociendo la naturaleza, el estado y el comportamiento de los soportes que han de ser revestidos, el sistema de colocación y el material de agarre, y por último, las juntas de pavimentación y alicatado, el rejuntado y el material de rejuntado.

### **EL SOPORTE Y SUS CARACTERÍSTICAS**

Existen muchas razones por las cuales los soportes pueden no ser adecuados para fijar sobre ellos unas determinadas baldosas, con unos determinados adhesivos y con unas determinadas técnicas de colocación.

Para lograr el objetivo final, que es la obtención de un revestimiento de alta calidad y gran durabilidad, se hace necesario partir de un soporte que esté preparado en condiciones óptimas para recibir la capa de agarre.

#### **SOPORTE DE LADRILLOS CERÁMICOS:**

Este tipo de soporte constituye una base ideal para recibir los revestimientos cerámicos. Este soporte es muy absorbente por lo que hay que controlar la temperatura ambiente y la hidratación.

Se recomienda la aplicación de un enfoscado de cemento Portland y arena, ya que la colocación de ladrillos cerámicos no suele presentar una buena planitud.



#### SOPORTE DE FORJADO O SOLERA DE HORMIGÓN:

En la aplicación de baldosas cerámicas en este tipo de soporte es aconsejable realizar un diagnóstico previo realizando las operaciones necesarias para obtener una superficie apta para recibir la cerámica. Como norma general, es necesario la utilización de capas con distintas funciones (desolidarización, nivelación,...).

Se recomienda que, para prevenir los posibles efectos de una inadecuada flexibilidad o estabilidad dimensional, el embaldosado debe independizarse del soporte mediante una capa de desolidarización que puede ser una base de arena, lámina de polietileno,...

Posteriormente, es aconsejable la aplicación de una capa de nivelación para corregir irregularidades en la planeidad del soporte y poder aplicar convenientemente el material de agarre.

#### SOPORTE DE PANELES DE CARTÓN-YESO:

Para la fijación de baldosas cerámicas sobre paneles de cartón-yeso, hay que tener en cuenta que el peso de la capa de azulejos no ha de ser excesiva (no se recomienda la utilización de azulejos mayores de 30x30 cm y se deben utilizar adhesivos extendidos en capa fina).

Hay que asegurarse de que las superficies de los paneles, que han de recibir el recubrimiento cerámico, tienen que estar reforzadas y sujetas firmemente para evitar que se onduen o se deformen, de forma que no sufran ninguna distorsión durante o después de la fijación de los azulejos.

En los casos que existen condiciones húmedas intermitentes, cocinas y baños, el soporte debe estar hidrofugado y el adhesivo utilizado debe ser tipo C2.

#### SOPORTE DE YESO:

Las superficies de yeso han de ser examinadas cuidadosamente antes de iniciar su alicatado. Es importante que exista una buena unión entre la base de yeso y el material de agarre por lo que es aconsejable dar una imprimación tapa poros y colocar el azulejo con un adhesivo C2. Se debe verificar la compatibilidad de uso del adhesivo con el yeso y la imprimación.

#### OTROS SOPORTES (Cerámico, terrazo o piedra natural, madera, hierro):

Existen soportes especiales sobre los cuales es necesario extremar los trabajos de preparación de la superficie de colocación.

##### SOPORTE CERÁMICO:

En la aplicación de cerámica en rehabilitación es necesario limpiar bien con productos especiales para quitar grasas y otros residuos adheridos por el paso del tiempo (es aconsejable consultar previamente a los fabricantes sobre el procedimiento a seguir y los productos a utilizar). El tipo de material de agarre recomendado es un adhesivo C2.

##### SOPORTE DE TERRAZO O PIEDRA NATURAL:

Es necesario realizar una limpieza exhaustiva de la superficie del soporte ya que es uno de los factores clave para un buen encolado, sobretodo eliminar los restos de polvo ya que de lo contrario no existirá adherencia entre el soporte y el material de agarre y ocurrirán desprendimientos.

En la piedra natural si ésta no ha sido mecanizada y tiene la superficie rugosa, hay que alisarla o nivelarla con mortero rico en cemento.

Los materiales de agarre aconsejados son morteros cola con alto contenido en resinas poliméricas y resinas de reacción (epoxi o poliuretano).

##### SOPORTE DE MADERA:

Sobre soportes de madera es conveniente la aplicación de una imprimación impermeabilizante. El material de agarre aconsejado son resinas de reacción (epoxi o poliuretano).

##### SOPORTE DE HIERRO:

Es necesario preparar un soporte sano y limpio, exento de óxidos. El material de agarre aconsejado son resinas de reacción (epoxi o poliuretano).

#### CONCRETE SLAB SUPPORT SURFACES:

*When laying tiles onto this type of surface, it is recommended to first make a careful analysis of the surface, carrying out any necessary modifications to prepare the surface for the tiles. As a general rule, several layers, each having its own function, will be needed (insulating, levelling,...)*

*It is highly recommended that, in order to avoid the negative effects brought about by a lack of flexibility or dimensional stability, the tile should be isolated from the surface with an isolating layer. This could be a sand base, a polyethylene membrane...*

*Subsequently, it is a good idea to apply a levelling layer to correct any irregularities in the flatness of the surface and thus conveniently apply the adhering material.*

#### PLASTER WALLBOARD SUPPORT SURFACES:

*In order to adhere ceramic tiles to plaster wallboards, one must remember that the weight of the tile layer must not be excessive (the use of tiles larger than 30x30 cm is not recommended and adhesives should be applied in an evenly applied thin layer).*

*It is essential to ensure that the panels which are to receive the ceramic tiles are correctly reinforced and attached so they do not warp in any way or become deformed during installation, or afterwards.*

*In areas of intermittent humidity, bathrooms and kitchens, the support surface should be waterproofed, for which Type C2 adhesives are recommended.*

#### PLASTER SUPPORT SURFACES:

*Plaster surfaces must be carefully inspected before proceeding with any tiling work. It is essential that the fixing material bonds correctly to the plaster, so it is highly recommended to apply a sealant in order to close the pores, and use Type C2 adhesives when applying the tiles. Check the compatibility of the plaster adhesive and the primer.*

#### OTHER SUPPORT SURFACES (Ceramic, terrazzo or natural stone, wood, metal):

*There are certain surfaces which need maximum preparation prior tiling.*

##### CERAMIC SUPPORT SURFACES:

*When applying ceramics in restoration work, they need to be thoroughly cleaned with specialized products to remove all traces of grease and dirt which have adhered to the surface over time. It is recommended to consult the adhesive materials manufacturers to see which procedure is best to follow, and the best products to utilize. Type C2 adhesives are recommended.*

##### TERRAZZO OR NATURAL STONE SUPPORT SURFACES:

*The surface must be thoroughly cleaned before laying any tiles; all traces of dust must be removed to ensure optimum adhesion and avoid any posterior detaching.*

*If the natural stone has not been smoothed and has a rough surface, it must be levelled and smoothed with a cement-rich mortar.*

*Recommended fixing materials for this type of surface are adhesive mortars with a high polymeric resin content and reaction resins (epoxy or polyurethane).*

##### WOOD SUPPORT SURFACES:

*On wood surfaces it is a good idea to apply a waterproofing sealant. The recommended adhesive material is a reaction resin (epoxy or polyurethane).*

##### METAL SUPPORT SURFACES:

*The surface must be clean and in good condition, free of any rust. The recommended adhesive materials are reaction resins (epoxy or polyurethane).*

## FIXING SYSTEMS AND ADHESIVES

### THE INSTALLATION METHOD:

To determine the correct setting system, one must take into account the type and size of the tile, whether it is for interior or exterior applications, and the previously mentioned support surface considerations.

#### Installation utilizing a thin adhesive layer:

This is the most current installation system, adapted to modern ceramic materials and the wide variety of possible support surfaces. A preliminary layer is usually applied to plumb and level the support surface, whether it may be a coating on the walls, or a mortar base on the floors.

This system is adequate for all types of tiles, especially low-porosity tiles, and is furthermore compatible with all types of support surfaces. There are adhesive products adapted to each type of setting system, and the workability time is high.

#### ADHESIVE MATERIALS:

For optimum results, it is vital to select an adhesive which is appropriate (these are known as tile setting adhesives). There is a wide range of such products in the marketplace, ranging from cement mortar to resinous adhesives of many different compositions. It is advisable to consult experts in order to advise us as to which is the ideal adhesive for each AZTECA tile supplied.

The following is a brief description of the different types of adhesives, together with their corresponding European Standard identification code (UNE-EN-12004):

## EL SISTEMA DE COLOCACIÓN Y EL MATERIAL DE AGARRE

### EL SISTEMA DE COLOCACIÓN:

Para establecer el sistema de colocación deben tenerse en cuenta algunas consideraciones tales como el tipo y el tamaño de la baldosa, su ubicación en interiores o exteriores y las consideraciones anteriores sobre el soporte.

#### La colocación en capa fina:

Constituye la técnica de colocación actual, adaptada a los modernos materiales cerámicos y a la diversidad de soportes existentes. La colocación se realiza sobre una capa previa de regularización del soporte, bien sea un enfoscado en las paredes o una base de mortero en los suelos.

Es un sistema apto para cualquier tipo de baldosa y especialmente para piezas de baja porosidad y además es compatible con cualquier soporte. Existen materiales de agarre adaptados a cada tipo de colocación y el tiempo de rectificación es alto.

#### EL MATERIAL DE AGARRE (ADHESIVOS):

Para una correcta colocación, se considera de vital importancia la elección de un material de agarre adecuado (también denominados adhesivos para la colocación de cerámica). En el mercado existen gran variedad de ellos, desde el cemento cola hasta adhesivos de resinas con varios componentes; es conveniente acudir a especialistas en la materia, que nos aconsejen cuál es el material de agarre idóneo para cada tipo de baldosa cerámica suministrada por AZTECA.

A continuación se describen brevemente los distintos tipos de adhesivos, junto con el código que los identifica la normativa europea (UNE-EN-12004):

TIPO / TYPE	NOMBRE / NAME	DESCRIPCIÓN / DESCRIPTION
C1	ADHESIVO NORMAL CEMENTITIOUS ADHESIVE	Incorpora componentes orgánicos (resinas), que mejoran sus propiedades elásticas y de retención de agua. <i>Incorporates organic components (resins), which improve its elasticity and water retention properties.</i>
C2	ADHESIVO MEJORADO IMPROVED ADHESIVE	Se trata de morteros cola con alto contenido en resinas poliméricas; poseen una elevada adherencia y elasticidad. Se pueden presentar en uno o dos componentes, a mezclar con agua o directamente con la resina líquida. <i>Mortars with a high content of polymeric latex, possessing great adherence and elasticity. They come in one or two components, being mixed with water or directly with the latex.</i>
D	ADHESIVO DE DISPERSIÓN (PASTAS ADHESIVAS) DISPERSION ADHESIVE	Están constituidos por un ligante a base de una dispersión polimérica acuosa, arena y aditivos orgánicos. Tienen consistencia de pasta y se comercializan preparados para su uso. <i>Made of water-based polymeric powder, sand and organic additive. Pre-mixed and ready-to-use.</i>
R	ADHESIVO DE RESINAS DE REACCIÓN REACTION RESIN ADHESIVE	Están constituidos por una resina de reacción (epoxi o poliuretano), un endurecedor (poliaminas o polisocianato) y cargas minerales (arena silíceas). Generalmente se presenta en dos componentes, endureciéndose la mezcla de ambos por reacción química. <i>Made of reaction resins (epoxy or polyurethane), a hardening agent and mineral charges (silica sand). Generally it appears in two components, hardening the mixture of both via chemical reaction.</i>

COMPATIBILIDAD ENTRE ADHESIVOS Y TIPO DE PRODUCTO · COMPATIBILITY BETWEEN ADHESIVES AND TYPE PRODUCT			
ADHESIVO	REVESTIMIENTO	PAVIMENTO DE GRES	GRES PORCELÁNICO
C1	X	X	---
C2	X	X	X
D	X	X	---
R	X	X	X



## LAS JUNTAS DE PAVIMENTACIÓN Y ALICATADO.

### JUNTAS DE COLOCACIÓN:

Junta de colocación cerámica es la separación que se deja entre todas las baldosas cerámicas contiguas, ya sea intencionalmente por razones funcionales o estéticas, ya sea por la necesidad de compensar sus desviaciones dimensionales.

Respecto a las juntas de colocación, deben tenerse en cuenta los siguientes consejos:

- En general, se recomienda no hacer una colocación con una separación entre piezas inferior a 1'5 mm (incluidos los productos rectificadas).
- En modelos de borde irregular, debe utilizarse una junta no inferior a 3 mm.
- En modelos modulares (colocación de varios formatos de pieza juntos), aconsejamos una junta de 5 mm para una correcta modulación.

### JUNTAS DE MOVIMIENTO:

Zonas de interrupción inexcusable de los recubrimientos cerámicos, para absorber posibles variaciones dimensionales.

Se clasifican en:

- **Juntas estructurales**, que son las que presenta la estructura del edificio. En este caso, se deberá respetar la junta proyectada en los forjados o paredes, prolongándola hasta en las baldosas coincidentes con ellas.
- **Juntas perimetrales**, que son las que se deben dejar en los límites de los suelos embaldosados con otros elementos tales como paredes, pilares, escalones, etc., para evitar la acumulación de tensiones; deben ser continuas y mayores de 5 mm. Quedan ocultas por el rodapié, y deben rellenarse con un material elástico y llegar hasta el forjado cortando la solera.
- **Juntas de partición**, que son las que deben subdividir las grandes superficies revestidas con baldosas cerámicas, para evitar que se acumulen las dilataciones y contracciones. La superficie máxima a revestir sin estas juntas será de unos 60 m<sup>2</sup> en interiores y de la mitad en exterior. No deben ser inferiores a 5 mm.

## EL REJUNTADO Y EL MATERIAL DE REJUNTADO.

### EL REJUNTADO:

No es recomendable empezar la operación de rejuntado antes de que se haya endurecido el adhesivo. Una manipulación prematura podría perturbar la posición y adhesión de las baldosas.

El rejuntado se realiza con una espátula de goma o con una paleta de rejuntar. El material debe ser comprimido con movimientos de ida y vuelta para lograr que las juntas se llenen completamente.

### EL MATERIAL DE REJUNTADO:

Existe una amplia variedad de materiales de rejuntado para baldosas cerámicas, que permiten adecuarse a los diversos tipos de baldosas y de ambientes. La mayoría de estos materiales contienen cemento en su composición y además otros componentes que exaltan algunas características específicas (blancura, resistencia a los hongos, uniformidad y textura, dureza, flexibilidad,...)

También existen otros materiales, como los epoxídicos, los orgánicos y las siliconas, que no contienen cemento y poseen propiedades inalcanzables con los materiales de cemento. Su colocación requiere mayor cuidado y habilidad por parte de los colocadores.

### Juntas cementosas:

Constituidos por conglomerantes hidráulicos, cargas minerales y aditivos orgánicos, que sólo tienen que mezclarse con agua o adición líquida justo antes de su uso. Pueden contener pigmentos para proporcionar diversas coloraciones.

## WALL AND FLOOR TILE JOINTS.

### GROUT JOINTS:

*A tile joint is the separation between each ceramic tile and those adjacent. This gap may be functional or aesthetic, or used to compensate for any irregularities between the tiles' sizes.*

*With regards to these joints, the following considerations should be taken into account:*

- *Generally, a grout joint of not less than 1.5 mm is recommended (including rectified products).*
- *For products with an irregular edge, a grout joint of not less than 3 mm should be used.*
- *Concerning modularity (installing tiles together which have various formats) a grout joint of 5 mm is recommended for correct modularity.*

### EXPANSION JOINTS:

*These are areas of unavoidable interruption in the ceramic tiles in order to accommodate possible dimensional variations.*

*They are classified as follows:*

- **Structural joints**, which are those pertaining to the building structure. In this case, the joint must be left in the tiles coinciding with the joints in the structure or walls.
- **Perimeter joints**, those which should be left at the edges of tiled surfaces with other areas such as walls, pillars, steps, etc., to avoid the build-up of structural pressure. These should be continuous and greater than 5 mm. They can be hidden by the skirting pieces, and must be filled with an elastic material up to the structural support.
- **Partition joints**, used to divide large areas covered with tiles, to avoid accumulations of contractions and dilatations. The maximum area that should be covered without these joints is 60 m<sup>2</sup> for interior surfaces and half the area in exteriors. Partition joints should be no narrower than 5 mm.

## GROUTING AND GROUTING MATERIALS.

### GROUTING:

*It is not recommended to start grouting before the adhesive has completely hardened. A premature manipulation could disturb the positioning and adherence of the tiles.*

*Grouting is done with a rubber spatula or grouting trowel. The material should be pressed with back and forth movements to ensure that the joints are completely filled.*

### GROUTING MATERIAL:

*Wide ranges of grouting materials for ceramic tiles exist, allowing selection of the most appropriate, depending on the type of tile and environment. Most of these materials contain cement and other components which have specific functions (whitening, mould resistance, smoothness of texture, hardness, flexibility...)*

*There are also other materials such as epoxies, organic materials and silicon-based, which do not contain cements, and far surpasses cement-based products when it comes to certain functions. Greater care and skill will be needed when using these products.*

### Cement-based mortars:

*Containing hydraulic binders, mineral fillers and organic additives, these need only be mixed with water or another liquid just before their application. They may contain colouring agents in order to obtain colour*

variations.

*These mortars are divided into "normal" or "improved" categories according to their attributes (reduced water absorption, high scratch-resistance...)*

*They are prepared by adding the amount of water indicated by the manufacturer to obtain a sufficiently thick and homogeneous paste. There are products on the market for both thick and thin joints.*

*They can be applied to interior and exterior wall and floor coverings. They are compatible with all tile types.*

*These grouts are not recommended for areas which undergo frequent cleaning with aggressive products, nor in industrial food plants (kitchens, slaughter houses...) or hygienic environments (operating rooms...).*

**Reactive resin mortars:**

*Made from synthetic resins (generally epoxies), organic additives and mineral fillers, these grouts harden caused by a chemical reaction. They are available in one or more components. They may contain pigments to provide colouring.*

*The main characteristics of these products include their resistance to chemical products and bacteria, their high level of adherence, very good resistance to humidity, and excellent abrasion resistance.*

*Their area of usage is that for areas where hygiene, chemical resistance, high scratch-resistance and excellent resistance to humidity are paramount.*

Se dividen en dos clases, normal o mejorados, según dispongan de características adicionales (con absorción de agua reducida, con resistencia elevada a la abrasión,...)

Se preparan añadiendo la cantidad de agua indicada por el fabricante para conseguir una pasta suficientemente espesa y homogénea. Existen en el mercado para juntas finas y para juntas anchas.

Su campo de aplicación son los rejuntados de revestimientos de paramentos y suelos, tanto interiores como exteriores. Son compatibles con todos los tipos de baldosas.

No es recomendable su empleo en locales sometidos a limpieza frecuente con productos agresivos y en locales de uso alimentario (cocinas colectivas, mataderos,...) o sanitario (quirófanos,...).

**Juntas de resinas reactivas:**

Constituidos por resinas sintéticas (generalmente epoxídica), aditivos orgánicos y cargas minerales, cuyo endurecimiento resulta de una reacción química. Están disponibles en uno o más componentes. Pueden contener pigmentos para proporcionar diversas coloraciones.

Entre sus principales propiedades están la resistencia a productos químicos, resistencia bacteriológica, elevada adherencia, muy buena resistencia a la humedad, y excelente resistencia a la abrasión.

Su campo de aplicación es el de los locales en los que se requiera asepsia, resistencia química, alta resistencia a la abrasión y alta resistencia a la humedad.

TIPO / TYPE	NOMBRE / NAME
<b>CG1</b>	<b>Material para juntas cementosas normales / Material for normal cement joints</b>
<b>CG2</b>	<b>Material para juntas cementosas mejoradas / Material for improved cement joints</b>
<b>RG</b>	<b>Material para juntas de resinas de reacción / Material for reaction resin joints</b>

**USE AND MAINTENANCE**

*Due to their properties, ceramic tiles are extremely easy to use and need very low maintenance as they are so easy to clean.*

*When selecting tiles, it is important to take note of the use recommended by the manufacturer, who will classify the material according to its physical and chemical properties. This classification is valid as long as the tiles are used under normal conditions which include: avoiding scratching tiles or blows to the pieces and not exposing the pieces to products which will deteriorate their surface (strong acids such as hydrochloric acid). It is advisable to protect floors from abrasive materials by placing mats or other shoe-cleaning facilities at the entrances to a building.*

*In general, maintenance consists in a periodical cleaning of the tiles with either water or a mild detergent diluted in water. This should be enough to return the tiles to their original conditions.*

*Occasionally, some colouring products can cause stains or incrustations which cannot be removed with normal cleaning. In these cases, specific cleaning agents and procedures should be used according to the type of tile and the nature of the stain. Damage to tiles is usually caused by over-aggressive cleaning products or products which are not suited to the type of tile. As a general rule, before using a cleaning product over the whole surface, carry out a test on a small, hidden area.*

*When tiling is completed, any traces of cement can be successfully removed with a diluted acid solution (for example vinegar). However, an acid wash of any type should not be carried out on newly laid tiles as the acid will react with the cement. Remember to always test a small patch of floor with the cleaning product before proceeding to larger, more visible areas.*

**USO Y MANTENIMIENTO**

Debido a sus características, los materiales cerámicos tienen una gran facilidad de uso y escasos requerimientos de mantenimiento, debido principalmente a su facilidad de limpieza.

Es importante, a la hora de elegir un producto cerámico, tener en cuenta los usos recomendados por el fabricante, el cual clasifica los materiales de acuerdo con sus propiedades físicas y químicas. Esta clasificación es adecuada siempre que se realice un uso de las baldosas cerámicas en condiciones normales, lo cual incluye: evitar abrasivos y/o golpes sobre la superficie de las piezas y evitar el contacto con productos que deterioren la superficie (ácidos fuertes como el sulfamán). Es conveniente proteger los suelos de los materiales abrasivos interponiendo dispositivos de limpieza del calzado en las entradas de los edificios.

En general, el mantenimiento habitual consiste en la limpieza periódica mediante el lavado con agua o una solución diluida de detergente, siendo suficiente para devolver a los productos cerámicos sus características originales.

En casos ocasionales, algunos productos colorantes pueden crear manchas o incrustaciones que no se eliminan con la limpieza habitual. En estos casos, se debe usar un agente de limpieza y procedimientos específicos, dependiendo del tipo de revestimiento y la naturaleza de la mancha. La aparición de daños en las baldosas suele producirse por el uso de productos de limpieza demasiado enérgicos o inadecuados para el tipo de superficie. Como norma general, antes de utilizar un producto específico de limpieza de forma generalizada, comprobar su efecto en una zona restringida y poco visible.

Para la limpieza inicial al finalizar la obra, los restos de cemento que aparecen en forma de película o pequeñas acumulaciones se pueden retirar de una forma muy sencilla con una solución ácida diluida (por ejemplo, vinagre). Sin embargo, nunca debe realizarse una limpieza ácida sobre baldosas recién colocadas, ya que el ácido reacciona con el cemento. De todos modos, recordar que es mejor probar previamente su efecto en una zona restringida y poco visible.





# ICONOS ICONS



· Antihielo.  
· No frost.



· Piezas realizadas en Pasta Blanca.  
· White body tiles.



· Piezas de cristal o que contienen cristal.  
· Made of glass or containing glass.



· Piezas de metal o que contienen metal.  
· Made of metal or containing metal.



· Piezas de piedra natural o que contienen piedra natural.  
· Made of stone or containing stone.



· Piezas aptas para colocación sólo en pared.  
· Tiles suitable for laying only on walls.



· Piezas aptas para colocación sólo en suelo.  
· Tiles suitable for laying only on floor.



· Piezas aptas para colocación tanto en pared como en suelo.  
· Tiles suitable for laying on wall and floor.



· Piezas con acabado "lapatto", pulido o semipulido.  
· "Lapatto", polished or semi-polished finishing tiles.



· Piezas con acabado mate.  
· Matt-finishing tiles.



· Piezas con acabado satinado.  
· Satin-finishing tiles.



· Piezas con acabado brillante.  
· Bright-finishing tiles.



· Piezas rectificadas.  
· Rectified tiles.



· Bajo efecto destonificado.  
· Slight shade variation.



· Medio efecto destonificado.  
· Moderate shade variation.



· Alto efecto destonificado.  
· Substantial shade variation.



· Diseño no repetitivo.  
· Non-repetitive pattern.



· Piezas realizadas a mano.  
· Handmade tiles.



· Piezas con soporte coloreado.  
· Full-body.



· Piezas divisibles.  
· Suited to be divided into pieces.



· Piezas con volumen.  
· Voluminous.



· Recomendable no dejar una junta inferior a 1,5mm.  
· Recommended to use a joint of not less than 1,5mm.



· Es necesario rejuntar una vez colocado el material.  
· Necessary grouting after laying tiles.



· No colocar el material trabado al 50%.  
· Do not lay tiles cross-bonded.



· Espesor.  
· Thickness.



· Dimensiones longitudinales.  
· Length dimensions.



· Piezas por caja.  
· Pieces/box.



· Metros cuadrados por caja.  
· Sq. M./box.



· Kilogramos por caja.  
· Kg./box.



· Cajas por palet.  
· Boxes/pallet.



· Resistencia al ataque químico.  
· Resistance to chemical agents.



· Resistencia a la flexión.  
· Modulus of rupture.



· Resistencia a las manchas.  
· Resistance to staining.



· Resistencia al rayado (dureza superficial).  
· Scratch resistance (surface hardness).



· Resistencia a la abrasión.  
· Abrasion resistance.



· Porcentaje de absorción de agua.  
· Water absorption rate.



· Resistencia al deslizamiento.  
· Slip resistance.



· Altamente resistente al desgaste. Pavimentos especialmente concebidos para uso en zonas de tránsito muy intenso.  
· Highly resistance to wear. Floor tiles specially designed for areas of heavy transit.